

РУБЛЕВЫЕ ВЫПУСКИ

УТМ, %	знач.	Изм., б.п.		
		за день	за мес.	УТД
ОФЗ 46020	8,4	(7)	(60)	(70)
Газпром-4	5,0	34	(62)	(641)
ОПК-2	8,9	25	(57)	(1 799)

СЫРЬЕВЫЕ РЫНКИ

	знач.	Изм., %		
		за день	за мес.	УТД
Золото, \$/унция	1133,6	0,2	1,8	28,9
Urals, \$/барр.	75,5	(0,7)	4,9	80,6
S&P Металлы, инд.	1723,6	-	5,8	84,2
S&P C/x прод., инд.	586,9	-	(2,5)	(1,0)

ДЕНЕЖНЫЙ РЫНОК

RUB млрд.	знач.	Изм.		
		за день	за мес.	УТД
РЕПО в ЦБ	8,4	(0,7)	(36,5)	(465,5)
Корсчета	479,9	36,9	14,9	(547,0)
Депозиты в ЦБ	791,7	(40,8)	5,8	655,1

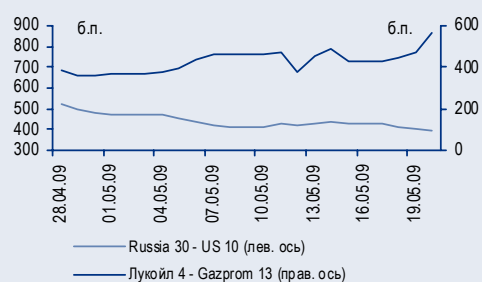
	знач.	Изм., б.п.		
		за день	за мес.	УТД
NDF 1Y, %	5,69	(5)	(89)	(2 281)
MOSPrime O/N, %	3,83	(60)	(171)	(337)

USD/RUB	знач.	Изм., %		
		за день	за мес.	УТД
	29,59	0,2	(0,4)	1,5

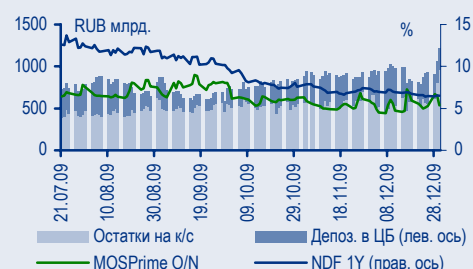
ИНДЕКСЫ

б.п.	знач.	Изм., б.п.		
		за день	за мес.	УТД
Russia 30 - UST 10	154,0	-	(32)	(638)
EMBI + Spread	301,4	-	(12,5)	(423,0)
ITRAXX HY	693,5	-	-	(778,3)

ИНДИКАТИВНЫЕ СПРЕДЫ



ИНДИКАТОРЫ ДЕНЕЖНОГО РЫНКА



СТРАТЕГИЯ

Внутренний рынок

Плавный рост рублевых облигаций

стр. 2

Минфин занимает по-прежнему

стр. 2

ФСФР ликвидирует пробелы в нормативной базе

стр. 2

ДЕНЕЖНЫЙ РЫНОК

Банки игнорируют дорогие кредиты от ЦБ

стр. 3

КОРПОРАТИВНЫЕ СОБЫТИЯ

НМТП (BB+/Ba1/NR)

Высокие операционные результаты за 2009 г.

стр. 4

НОВОСТИ ВКРАТЦЕ

ММК (BB/Ba3/BB) не планирует продавать бизнес Белона (NR) по производству энергетического угля, сообщил Интерфакс со ссылкой на первого вице-президента ММК по стратегическому развитию Рафхата Тахаутдинова (о намерении группы продать шахту «Листвяжная» и одноименную обогатительную фабрику вчера написал «Коммерсант»). Вместе с тем напомним, что в начале января Белон досрочно погасил задолженность перед ВТБ, причем, по данным СМИ, заемщиком выступала непосредственно фабрика «Листвяжная». Очевидно, после погашения кредита активы заемщика были выведены из залога. Таким образом, энергетические активы теперь, вероятно не обременены залогом, что, безусловно, облегчает процесс продажи, и мы бы не стали полностью исключать такую возможность в отношении энергетического бизнеса. Выпуск **Белон-Финанс-2** представляется нам привлекательным, и мы рекомендуем его к покупке: облигации торгуются с доходностью к оферте в феврале 2011 г. на уровне 12,4–12,6%, предлагая премию в размере порядка 380–400 б.п. к бумагам группы ММК, в состав которой входит Белон.

ТОРГОВЫЕ ИДЕИ

- ✦ Рублевые облигации качественных эмитентов привлекательны для покупки при спреде к ставкам РЕПО и NDF, равном более 300 б.п. Таковыми облигациями являются **средне-срочные выпуски ОФЗ, Газпром-13, Газпром-11, РЖД-10**, а также **АФК Система-3, Башнефть-3, Акрон-3, ЛК Уралсиб-2**.
- ✦ Рублевые выпуски Сибметинвеста предлагают премию (25–50 б.п.) к кривой доходностей еврооблигаций Евраз с учетом текущих ставок NDF на руб./долл.
- ✦ Выпуски TNK-BP выглядят наиболее недооцененными среди бумаг инвестиционной категории GEM. **Gazprom'18** дешевле относительно **Petrobras'17**.
- ✦ Банковские выпуски **Russian Standard Bank'10, AlfaBank'13, Promsvyazbank'13** отстали от рынка в сегменте бумаг с рейтингом категории «BB/Ba».
- ✦ Покупать еврооблигации **Sinek'15**, выглядящие дешево для своих рейтингов (-/Ba1/BBB-).
- ✦ Покупать бумаги **NKNH'12**, недооцененные относительно бумаг металлургических эмитентов с рейтингом на уровне «B» (Евраз и ТМК).

RUSSIAN INFORMER

Новости и комментарии, относящиеся к рынку акций, см. в нашем ежедневном издании **Russian Informer**.

Стратегия

Внутренний рынок

Плавный рост рублевых облигаций

Ставки денежного рынка, остающиеся весьма низкими – около 4,5% годовых, позволили ценам большинства рублевых облигаций подрасти еще на 25–50 б.п.

В металлургическом секторе вниманием покупателей пользовались бумаги **БО НЛМК-1** (+35 б.п.), **БО ММК-2** (+20 б.п.), **Мечел-4** (+54 б.п.). Небольшая фиксация прибыли отмечена в бумагах **БО СевСталь-1** (-45 б.п.). В облигациях первого эшелона не сформировалось единой ценовой динамики, в частности, бумаги **БО ЛУКОЙЛ-3** и **Газпром-11** потеряли в цене около 60 б.п., а выпуск **БО РЖД-1** подорожал на 70 б.п.

Минфин занимает по-крупному

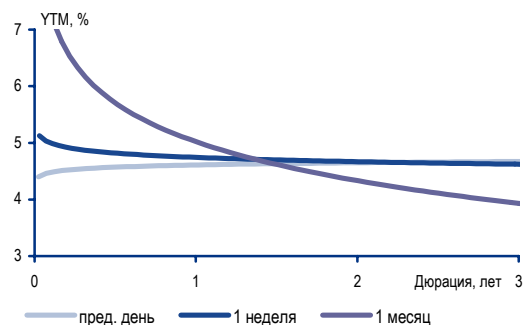
На завтра запланирован аукцион по размещению трехлетнего выпуска **ОФЗ 25072** объемом 45 млрд руб. Ориентируясь на рыночные доходности близких по дюрации выпусков **ОФЗ 25069** (YTM 7,41% к погашению в сентябре 2012 г.) и **ОФЗ 25065** (YTM 7,33% к погашению в марте 2013 г.), мы оцениваем справедливую доходность нового выпуска ОФЗ в диапазоне YTM 7,3–7,4%. Учитывая значительный объем рублевой ликвидности на рынке, большая часть средств, полученных в результате завтрашнего погашения выпуска **ОФЗ 25057** номиналом 42 млрд руб., скорее всего, будет реинвестирована в новый выпуск ОФЗ. Помимо этого, завтра держатели ОФЗ получат купонный доход в размере около 6,7 млрд руб. В связи с этим мы ожидаем высокого спроса в ходе аукциона, в результате чего доходность может сложиться на уровне, близком к YTM 7,2%.

ФСФР ликвидирует пробелы в нормативной базе

В связи с принятием ряда поправок к правилам, регулирующим процедуру регистрации новых выпусков ФСФР (в частности касающихся размера уставного капитала эмитента и величины собственного капитала поручителей), некоторым эмитентам придется заново готовить эмиссионные документы, что естественным образом снизит объем первичного предложения в ближайшие два месяца. Поскольку рынок, за редкими исключениями, даже без регулятивных ограничений не готов принимать выпуски, размещенные через SPV, данное нововведение ФСФР, скорее всего, не приведет к качественному изменению состава очереди на первичный рынок. Публичный долговой рынок будет по-прежнему открыт лишь для эмитентов первого-второго эшелона, тогда как компаниям третьего эшелона придется рассчитывать лишь на собственные силы. На наш взгляд, ФСФР давно следовало принять подобные нормативные документы, чтобы повысить уровень защиты инвесторов и сократить объем облигаций низкого кредитного качества.

Денис Порывай, poryvajdv@uralsib.ru

Изменение кривой NDF долл./руб. – LIBOR



Источники: Bloomberg

Денежный рынок

Банки игнорируют дорогие кредиты от ЦБ

Вчера банки не направили заявок на шестимесячные беззалоговые кредиты ЦБ, и аукцион был признан несостоявшимся. Довольно высокая ставка, установленная Банком России, 11,75%, не является привлекательной для долгосрочного фондирования, так как в краткосрочной перспективе ожидается снижение ставок. Сегодня ЦБ предложит 10 млрд руб. в пятидневных кредитах, и мы ожидаем, что спрос будет выше, чем вчера.

Ситуация с ликвидностью довольно стабильна, а ставки межбанковского кредитования вчера снизились. Базовая однодневная ставка MosPrime вчера упала на 60 б.п. до 3,83%. Сегодня значительного оттока средств не ожидается, так что ликвидность останется достаточной, а ставки могут продолжить снижение.

Остатки на корсчетах кредитных организаций в ЦБ увеличились на 36,9 млрд руб. до 479,9 млрд руб., в то время как депозиты банков снизились на 40,8 млрд руб. до 791,7 млрд руб.

Объем операций ЦБ по РЕПО-кредитованию составил лишь 8,4 млрд руб., что на 8% меньше, чем вчера. Два других аукциона были отменены за отсутствием заявок – как и днем ранее.

Рубль вчера потерял 5 копеек и закрылся на отметке 29,6 руб./долл. Сегодня доллар слабеет относительно основных мировых валют, и это может несколько помочь рублю; впрочем, азиатские фондовые индексы сегодня утром вернулись в «красную зону», а цены на нефть снижались. Перспективы динамики рубля на сегодня остаются неясными. Если рынки будут оставаться в отрицательной зоне в течение дня, доллар может несколько укрепиться, а курс рубля – продолжить снижение; напротив, ослабление доллара укрепит рубль.

*Владимир Тухомиров, tih_vi@uralsib.ru
Леонид Слипченко, slipchenkola@uralsib.ru
Наталья Майорова, mayorovang@uralsib.ru*

Корпоративные события

НМТП (BB+/Ba1/NR)

Высокие операционные результаты за 2009 г.

Грузооборот вырос на 6%. Вчера НМТП опубликовал положительные операционные результаты за 2009 г., в целом свидетельствующие о способности компании противостоять снижению экономической активности и оперативно адаптироваться к меняющимся условиям. Грузооборот НМТП вырос на 6,0% относительно 2008 г., достигнув 86,5 млн т. При этом объемы перевалки нефти и нефтепродуктов, на долю которой приходится около 66,7% грузооборота, увеличились на 4,5% и 17,6% соответственно. Объем перевалки зерна вырос на 43,7%, а обороты руды и железорудного концентрата превысили уровень 2008 г. в 13,5 раз, компенсируя таким образом падение по другим наименованиям грузов. Однако обороты перевалки контейнеров (-38,4%), в которых транспортируются наиболее дорогие грузы, остаются низкими по сравнению с докризисным периодом.

Оптимальная загрузка мощностей. В последние два года компания ввела в строй новые мощности – ОАО «Новороссийский зерновой терминал» для перевалки зерновых грузов и ОАО «ИПП» для перевалки нефтепродуктов. По названным наименованиям компания показала прирост (+43,7% и 17,6% соответственно), и около половины оборота этих грузов прошло через новые активы.

Предпочитаем Eurochem'12. В настоящее время выпуск еврооблигаций **НМТП'12** (BB+/Ba1/NR) торгуется с доходностью YTM 6,5%. Аналогичный по дюрации **Eurochem'12** (BB/NR/BB) предлагает доходность YTM 7,2%. Химическая компания уступает НМТП по кредитному качеству, однако если у инвесторов есть желание приобретать бумаги на рынке еврооблигаций, мы бы рекомендовали к покупке именно **Eurochem'12** как более доходный, поскольку способность компании обслуживать долг мы в настоящее время расцениваем как высокую.

Операционные результаты НМТП, тыс. т

	I кв. 2009	II кв. 2009	III кв. 2009	IV кв. 2009	2009	2008	Изм за год, %
Грузооборот, всего	20 937,4	22 335,9	21 945,5	21 300,6	86 519,4	81 631,4	6,0
Наливные грузы	14 429,7	14 541,0	15 141,0	14 392,9	58 504,6	54 890,9	6,6
Навалочные грузы	3 457,4	4 062,2	3 667,4	3 574,3	14 761,3	10 540,4	40,0
Генеральные грузы	2 539,2	3 125,2	2 634,3	2 743,1	11 041,8	10 862,2	1,7
Контейнеры	551,1	607,6	502,8	550,2	2 211,7	5 337,9	

Источники: данные компании

Надежда Мырсикова, myrsikovanv@uralsib.ru

Календарь предстоящих событий

19 января	Оферта Нижне-Ленское-Инвест-3 (1 млрд руб.). Оферта ТрансКредитБанк-3 (5 млрд руб.).
20 января	Погашение ОФЗ-25057 (42 млрд руб.). Погашение ЛенСпецСМУ-2 (1,5 млрд руб.).
21 января	Погашение Соллерс-1 (1,5 млрд руб.).
22 января	Оферта ЭФКО-2 (1,5 млрд руб.).
25 января	Погашение МДМ-Банк-2010 (425 млн долл.).
26 января	Оферта МДМ-7 (5 млрд руб.). Оферта Росскат-Капитал-1 (1,2 млрд руб.). Оферта Вымпелком-Инвест-1 (10 млрд руб.). Оферта Ханты-Мансийск СтройРесурс-2 (2 млрд руб.).
27 января	Оферта ЛК Уралсиб-2 (5 млрд руб.). Оферта ЛК Уралсиб-4 (2 млрд руб.). Оферта ЛК Уралсиб-5 (3 млрд руб.). Оферта ЛЭКстрой-2 (2,5 млрд руб.).
28 января	Оферта Уралхимпласт-1 (0,5 млрд руб.). Оферта Жилсоципотека-Финанс-3 (1,5 млрд руб.). Оферта Пенноплэкс Финанс-2 (2,5 млрд руб.).
1 февраля	Погашение АИЖК-2 (1,5 млрд руб.).

Календарь событий денежного рынка

19 января	Центробанк разместит беззалоговые кредиты сроком на 5 недель
20 января	Выплата 1/3 НДС за IV квартал 2009 г. Банки должны вернуть Центробанку 10 млрд руб.
25 января	Выплата НДСПИ и 1/2 акцизов Центробанк разместит беззалоговые кредиты сроком на 3 мес.
26 января	Центробанк разместит беззалоговые кредиты сроком на 5 недель
27 января	Банки должны вернуть Центробанку 49,4 млрд руб. Банки должны вернуть Минфину 55 млрд руб.
28 января	Выплата налога на прибыль
1 февраля	Центробанк ужесточит требования к банкам для получения беззалоговых кредитов

Календарь оферт

Дата оферты	Выпуск	Объем вы- пуска, млн руб.	Цена офер- ты, %	Ставка преды- дущего купона, %	Новая ставка купона, %	Дата следующей оферты / погашения
19.01.10	Транскредитбанк-3	5000	100	9,99	10,3	7 июля 2011
	МДМ-Банк-7	5000	100	8,4	11,75	19 июля 2012
	Росскат-Капитал-1	1200	100	20,0	-	-
26.01.10	ВымпелКом-Инвест-1	10000	100	9,05	-	-
	Нижне-Ленское-Инвест-3	1000	100	14,0	14,0	26 июля 2011
	Ханты-Мансийск СтройРесурс-2	2000	100	14,0	-	-

Рынок рублевых облигаций

Выпуск	Объем, млн	Купон, %	Дата			Месяцев до		Цена	Изм.	Торговый объем, шт (осн.+РПС)	Котировки		Доходность, %			Дюр, лет	Рейтинг F/M/S	Сектор
			купона	оферты	погаш	офрт	погаш				покупка	продажа	офрт	погаш	текущ			
КОРПОРАТИВНЫЕ РУБЛЕВЫЕ ОБЛИГАЦИИ																		
7Контин.02	7 000 R	7.80	17.06.10	24.06.10	14.06.12	5.0	29.4	100.00	0.90	1 111	95.06	102.00	7.58		3.89	0.41	торговля	
АВТОВА3об3	5 000 R	9.60	22.06.10		22.06.10		5.3	97.84	-0.66		98.00	98.50		15.44	4.89	0.38	автопром	
АВТОВА3об4	5 000 R	18.50	25.05.10	27.05.10	20.05.14	4.0	52.9	100.00			98.00	100.99	18.80		9.22	0.30	автопром	
АвтомирФ-2	2 000 R	0.10	23.06.10		23.06.10		5.3				1.01						торговля	
АдаманФ2об	2 000 R	16.00	18.02.10		20.05.10		4.2				20.00						строительство	
АИЖК 10об	6 000 R	8.05	15.02.10		15.11.18		107.5	91.96			92.25	94.99		10.16	2.21	4.36	финансы	
АИЖК 11об	10 000 R	8.20	15.03.10		15.09.20		129.9	96.00	1.01	22 011	88.03	95.99		8.50	2.11	5.14	финансы	
АИЖК 2об	1 500 R	11.00	01.02.10		01.02.10		0.6	100.53	0.23	304 000	100.00			-0.36	5.52	0.05	финансы	
АИЖК 3об	2 250 R	9.40	15.04.10		15.10.10		9.1	100.20			99.51	102.50		9.44	2.31	0.67	финансы	
АИЖК 4об	900 R	8.70	01.02.10		01.02.12		24.9	103.00			95.00			7.30	2.13	1.74	финансы	
АИЖК 5об	2 200 R	7.35	15.04.10		15.10.12		33.5	99.00		1	95.60	99.00		8.08	1.83	1.92	финансы	
АИЖК 6об	2 500 R	7.40	15.04.10		15.07.14		54.7	93.80		114 762	1.01	93.80		9.88	1.95	2.77	финансы	
АИЖК 7об	4 000 R	7.68	15.04.10		15.07.16		79.1	92.27		121 848	92.07	93.00		10.07	2.05	3.65	финансы	
АИЖК 8об	5 000 R	7.63	15.03.10	15.03.14	15.06.18	51.0	102.4	92.00		100	89.03	96.00	10.85		2.04	2.71	финансы	
АИЖК 9об	5 000 R	7.49	15.02.10		15.02.17		86.3	91.40		4 247	91.35	92.20		10.13	2.07	3.58	финансы	
АиФ-02	1 000 R	16.00	25.06.10	31.12.10	21.12.12	12.0	35.7	100.15	0.10	30 000	100.05	100.35	16.09		7.97	0.79	телеком	
АК БАРС-03	10 000 R	13.10	27.04.10	05.05.10	25.10.11	4.0	21.6	101.05		15 700	100.96	101.05	8.62		6.46	0.28	банки	
АК БАРС-04	5 000 R	13.00	20.04.10		15.10.13		45.6	100.94	-0.01		100.85	100.95		13.06	6.42	2.66	банки	
Акрон-2	3 500 R	14.05	25.03.10	26.09.11	19.09.13	21.0	44.8	102.50		653	101.67	102.50	12.64		6.84	1.34	сырье	
Альянс-01	3 000 R	14.00	17.03.10		14.09.11		20.2	92.00		29	92.00	95.00		20.81	7.59	1.21	сырье	
Амурмет-02	2 000 R	9.15	26.02.10		26.02.10		1.4										металлургия	
Амурмет-03	3 000 R	8.10	16.04.10		15.04.11		15.2										металлургия	
Амурмет-07	6 000 R	0.00	31.03.10		30.06.12		29.9										металлургия	
Аркада-03	1 200 R	1.00	01.04.10		31.03.11		14.7	2.54	-0.45		2.09	3.00					с/х	
Атомэнпр01	30 000 R	11.50	15.02.10		15.02.14		49.7	100.75		400 001	98.00			2.55	2.53	3.75	энергетика	
Атомэнпр02	30 000 R	11.50	15.02.10		15.02.14		49.7										энергетика	
БалтИнвБ-1	1 000 R	16.00	26.01.10	04.05.10	26.04.11	4.0	15.5	99.90		379	22.01	99.90	16.22		3.99	0.25	банки	
БАНАНА-М-2	1 500 R	11.50	11.02.10		12.08.10		7.0										торговля	
БанкМоск-1	10 000 R	10.64	29.01.10	06.08.10	29.07.11	7.0	18.7	100.87			99.80	101.94	8.82		5.26	0.49	банки	
БанкМоск-2	10 000 R	11.75	05.02.10	12.02.10	01.02.13	1.0	37.1				1.00						банки	
БанкСОЮ303	2 000 R	16.00	26.04.10	28.10.10	02.05.11	10.0	15.7				1.01						банки	
БанкСОЮ304	3 000 R	14.90	17.02.10	22.02.10	23.02.11	1.0	13.5				1.00						банки	
БаренцевФ1	800 R	20.00	05.04.10		04.07.11		17.8	108.90			1.01			13.88	4.58	1.15	потреб. Тов	
Бахетле-1	1 000 R	15.00	19.05.10		19.05.10		4.1	96.65			93.05	100.25		27.24	7.74	0.27	торговля	
БаширэнЗв	1 500 R	8.30	14.03.10		09.03.11		13.9				1.00						энергетика	
Башнефть-01	15 000 R	12.50	22.06.10	21.12.12	13.12.16	36.0	84.1	103.60	-0.05	61 485	103.31	104.25	11.30		6.02	2.28	сырье	
Башнефть-02	15 000 R	12.50	22.06.10	21.12.12	13.12.16	36.0	84.1	103.33	0.03		103.25	103.90	11.41		6.03	2.27	сырье	
Башнефть-03	20 000 R	12.50	22.06.10	21.12.12	13.12.16	36.0	84.1	102.97	-0.23		103.30	104.00	11.56		6.05	2.27	сырье	
Белон 02	2 000 R	17.00	25.02.10	28.02.11	23.02.12	14.0	25.6	105.00		102 740	104.80	105.90	12.26		8.07	0.90	металлургия	
Вагонмаш 2	1 000 R	15.50	16.06.10		15.12.10		11.1	66.00	1.00	4	66.00	73.97		85.20	11.71	0.47	машиностр.	
ВБД ПП 2об	3 000 R	9.00	16.06.10		15.12.10		11.1	100.45	0.35	120 303	99.76	100.45		8.64	4.47	0.82	потреб. тов.	
ВБД ПП 3об	5 000 R	15.00	03.03.10	03.09.10	27.02.13	8.0	38.0	103.59			103.50	104.04	9.06		7.22	0.55	потреб. тов.	
ВИА АИЖК А	9 440 R	8.50	15.03.10		15.03.40		367.2				2.00						финансы	
Виват-фин1	1 000 R	12.10	20.04.10		20.04.10		3.2	91.50			85.00	98.00		56.38	6.59	0.17	торговля	
ВикторияФ2	1 500 R	10.89	16.02.10		16.02.10		4.1	99.50		11	99.51	99.90		17.18	5.46	0.08	торговля	
ВК-Инвест1	10 000 R	9.05	22.01.10	26.01.10	19.07.13	0.0	42.7	100.05	-0.06	7 580	100.04	100.15	4.08		4.51	0.03	телеком	
ВК-Инвест3	10 000 R	15.20	13.07.10	14.07.11	08.07.14	18.0	54.5	109.05	-0.15	50 004	109.05	109.15	8.74		6.95	1.28	телеком	
ВлгТлвТ-2	3 000 R	9.50	01.06.10		30.11.10		10.6	100.00			99.30			9.69	4.74	0.56	телеком	
ВлгТлвТ-3	2 300 R	8.50	01.06.10		30.11.10		10.6	99.07			98.10	99.80		10.30	4.28	0.56	телеком	
ВлгТлвТ-4	3 000 R	12.00	09.03.10	11.03.11	03.09.13	14.0	44.2	102.26			101.00	102.80	10.18		2.93	0.98	телеком	
ВнешрБ 01	1 500 R	14.00	19.05.10	22.11.10	14.11.12	10.0	34.5	99.50			80.00		14.88		7.02	0.71	банки	
Возрожд 01	3 000 R	8.95	03.03.10		03.03.10		1.6	99.95		8	99.92	100.09		9.41	4.46	0.12	банки	
ВТБ - 5 об	15 000 R	15.00	21.01.10	26.04.10	17.10.13	3.0	45.7	101.99					7.27		3.67	0.25	банки	
ВТБ - 6 об	15 000 R	13.25	14.04.10	16.07.10	06.07.16	6.0	78.8	102.92	0.31	82 269	102.60	102.77	7.28		3.21	0.46	банки	
ВТБ 24-1-ИП	15 000 R	9.70	17.03.10	20.12.11	10.12.14	23.0	59.7										банки	
ВТБ24 01	6 000 R	11.50	07.04.10		05.10.11		20.9	104.00	-0.40	25 009	104.00	105.00		9.12	5.51	1.44	банки	
ВТБ24 02	10 000 R	11.60	09.02.10	15.02.10	05.02.13	1.0	37.2				100.00						банки	
ВТБ24 03	6 000 R	10.50	02.06.10	08.06.10	29.05.13	5.0	41.0	100.94	-4.06		100.01		7.70		5.19	0.37	банки	
ВТБ24 04	8 000 R	11.85	25.02.10	01.09.10	20.02.14	8.0	49.9	102.00		10 000	101.85	102.74	8.35		5.79	0.55	банки	
ВТБ-ЛизФ01	8 000 R	9.80	11.02.10	15.11.10	06.11.14	10.0	58.5	101.40			100.50	100.95	21.28		2.41	0.62	финансы	
ВТБ-ЛизФ02	10 000 R	14.00	13.04.10		07.07.15		66.6	102.40		7 667	102.07	102.95		26.57	3.41	2.01	финансы	
ВТБ-ЛизФ03	5 000 R	14.00	16.03.10	17.06.10	07.06.16	5.0	77.8	102.50			102.02	102.44	7.92		3.40	0.38	финансы	
ВТБ-ЛизФ04	5 000 R	14.00	16.03.10	17.06.10	07.06.16	5.0	77.8	102.40			100.00	102.75	8.17		3.41	0.38	финансы	
ВТБ-ЛизФ07	5 000 R	9.70	10.03.10	10.12.10	30.11.16	11.0	83.7	101.24		38 000	98.00	102.00		8.45	2.39	0.80	финансы	
ГазпрнефТ3	8 000 R	14.75	19.01.10	23.07.12	12.07.16	31.0	79.0	113.86					8.62		6.46	1.92	сырье	
ГазпрнефТ4	10 000 R	16.70	20.04.10	25.04.11	09.04.19													

Рынок рублевых облигаций

Выпуск	Объем, млн	Купон, %	Дата			Месяцев до		Цена	Изм.	Торговый объем, шт (осн.+РПС)	Котировки		Доходность, %			Дюр, лет	Рейтинг F/M/S	Сектор	
			кулона	оферты	погаш	офрт	погаш				покупка	продажа	офрт	погаш	текущ				
КОРПОРАТИВНЫЕ РУБЛЕВЫЕ ОБЛИГАЦИИ (продолжение)																			
ГЭС 02	1 500 R	12.00	27.04.10		23.04.13		39.8	96.22			19.05	99.99		13.90	6.22	2.39		торговля	
ДальСаз2об	2 000 R	8.85	02.06.10	04.06.10	30.05.12		5.0	100.29			99.30	100.15		8.08	4.40	0.35	BB-/	телеком	
ДальСазБО5	1 500 R	15.00	19.01.10	21.07.11	17.07.12		18.0	108.35						9.12	6.90	1.21		телеком	
ДВТГ-Ф 01	1 000 R	14.50	02.02.10		03.08.10			21.13			12.26	30.00			34.22			транспорт	
ДВТГ-Ф 02	5 000 R	14.50	21.01.10	30.07.10	18.07.13		7.0	42.7										транспорт	
ДФК-01	5 000 R	10.50	12.03.10	18.03.11	08.03.13		14.0	38.3	67.50		40.01	95.00		56.52	7.76	0.68		энергетика	
Дев.-Юг 01	1 000 R	18.00	18.05.10		18.05.10			4.1			1.01							девелопмент	
ДельтаКр-2	2 000 R	7.78	24.02.10		30.05.10		4.5	98.52	-0.98		98.50	99.50		12.20	1.97	0.32	/Baa1/	банки	
ДжейЭфСиг1	2 000 R	16.00	22.04.10	22.04.10	20.10.11		3.0	21.4	100.15		100.00	102.00		15.69	7.97	0.23	//CCC+	торговля	
ДКСИФин-1	3 000 R	9.25	18.03.10		17.03.11			14.2	92.60	0.25	91.96	92.98		17.11	4.98	0.94		торговля	
ДМЦЕНТРоБ1	1 150 R	8.50	05.06.10		26.05.15			65.2	73.51	-0.14	73.51	75.09		16.69	5.73	3.58		торговля	
Домоцентр1	1 000 R	20.00	08.07.10		08.07.10			5.8			24.99							торговля	
ЕАБР-3	5 000 R	10.50	04.05.10	03.11.11	25.10.16		22.0	82.5	102.50	0.40	102.30	102.74		8.92	5.11	1.59	BBB/A3/BBB	банки	
ЕБРР 01обл	5 000 R	8.00	10.02.10		12.05.10			3.9	100.40		100.30	100.40			6.89	1.99	0.30	AAA/Aaa/AAA	банки
ЕБРР 02обл	5 000 R	8.52	21.01.10		21.04.11			15.4	99.54						9.21	2.13	1.09	AAA/Aaa/AAA	банки
ЕБРР 03обл	7 500 R	7.43	10.03.10		07.09.11			20.0	99.52		100.45	100.70			7.97	1.86	1.44	AAA/Aaa/AAA	банки
ЕБРР 04обл	3 000 R	6.70	18.03.10		12.06.14			53.6	100.42		100.30	101.30			6.75	1.66	3.59	AAA/Aaa/AAA	банки
ЕБРР 05обл	5 000 R	6.14	14.04.10		09.04.14			51.5	100.61	0.36	100.25	101.25			6.11	1.52	3.54	AAA/Aaa/AAA	банки
ЕврокомФК2	3 000 R	16.00	10.06.10		10.06.10			4.9										финансы	
ЕврокомФК3	3 000 R	16.00	18.06.10		18.06.10			5.1										финансы	
ЕврокомФК5	5 000 R	16.00	16.03.10		15.03.11			14.1										финансы	
ЕВРОПА-01	1 200 R	11.00	15.04.10		14.10.10			9.1										торговля	
ЕЭСК-02	1 000 R	8.74	08.04.10	13.04.10	05.04.12		3.0	27.0			20.00							энергетика	
Желдорин-1	1 500 R	18.00	01.06.10		30.11.10			10.5	103.50		93.00	104.00			14.01	8.67	0.73		финансы
Желдорин-2	2 500 R	18.00	22.04.10	04.05.10	19.04.12		4.0	27.6	101.11		20.13	102.00		12.28	8.88	0.26		финансы	
Желдорин-3	2 000 R	13.00	24.03.10		19.09.12			32.6	100.00		99.30	100.00			13.40	6.48	1.99		финансы
Железобет1	1 000 R	12.00	19.02.10	20.08.10	27.05.11		7.0	16.6	57.01		13.01	101.01		195.37	5.25	0.19		производство	
ЖилсоцФ-2	1 500 R	16.00	15.04.10		15.04.10			3.0	100.00		1.01				16.29	7.98	0.21		финансы
ЗавГросс01	1 000 R	18.00	22.04.10		22.04.10			3.2	5.50	2.00	4.32	5.30				87.87		потреб. тов.	
Зенит Зобл	3 000 R	16.00	12.05.10	14.05.10	09.11.11		4.0	22.1	102.40	-0.05	102.25	102.40		8.18	7.79	0.30	B/Ba3/	банки	
Зенит Фобл	3 000 R	16.00	06.04.10		06.04.10			2.7	102.10	0.20	101.70	102.10			6.28	7.86	0.21	B/Ba3/	банки
Зенит Фобл	5 000 R	10.85	08.06.10	09.12.10	04.06.13		11.0	41.2	101.20		101.15	101.20		9.56	5.35	0.80	B/Ba3/	банки	
Зенит Фобл	3 000 R	15.00	06.07.10	08.07.10	01.07.14		6.0	54.3	102.60	-0.02	102.51	102.78		9.32	7.29	0.44	B/Ba3/	банки	
ИжАвто 02	2 000 R	18.00	10.06.10		09.06.11			17.0										автопром	
ИКСФин 01	9 000 R	7.60	06.07.10	06.07.10	01.07.14		6.0	54.3	99.25	-0.10	99.25	99.50		9.47	3.82	0.43		торговля	
ИКСФин 04	8 000 R	18.46	10.06.10	13.06.11	02.06.16		17.0	77.7	112.10	-0.10	112.00	112.10		9.17	8.21	1.18		торговля	
Инпром 02	1 000 R	13.00	15.07.10		15.07.10			6.0	29.00		24.01	33.99			22.35			металлургия	
Инпром 03	1 300 R	9.50	19.05.10		18.05.11			16.3	43.18	-6.32	36.00	54.00			111.44	10.97	0.58		металлургия
ИнтергаФ-2	3 000 R	16.75	01.06.10		29.11.11			22.8	101.25	-0.50	101.25	101.75			16.55	8.25	1.42		сервис
Интурист-1	1 000 R	9.00	21.04.10		21.04.10			3.2	96.91	-0.09	97.50	98.50			22.62	4.63	0.22		сервис
ИРКУТ-03об	3 250 R	8.74	18.03.10		16.09.10			8.1	98.01	-0.99	98.00				12.23	4.45	0.58	/Ba2/	машиностр.
ИркЭнерго1	5 000 R	15.50	03.06.10		28.11.13			47.1			1.01							энергетика	
ИтераФ-1	5 000 R	18.90	25.05.10	29.05.10	20.11.12		4.0	34.7	103.49	2.28	98.59	103.48		8.56	9.11	0.34	/отозван/В-	сырье	
Камаз-Фин2	1 500 R	11.25	19.03.10		17.09.10			8.2			1.00							автопром	
Карус.Ф 01	3 000 R	12.00	18.03.10		12.09.13			44.5			1.00							торговля	
Каустик 2	850 R	18.00	08.04.10		07.07.11			17.9	99.89		98.05	99.79			19.41	4.49	0.66		химия
Киров.зд1	1 500 R	74.30	24.03.10		24.03.10			2.3			1.01							машиностр.	
КИТФинБ-02	1 000 R	13.00	23.03.10		23.03.10			2.2			1.00							банки	
КМБ-Банк2	3 400 R	11.00	02.06.10		30.11.11			22.8			1.01							банки	
КмплФин 01	1 000 R	15.50	04.02.10		04.02.10			0.7										торговля	
КМПО-Фин01	1 000 R	11.30	16.03.10		16.03.10			2.0			1.01							машиностр.	
Кокс 02	5 000 R	8.70	18.03.10	22.03.10	15.03.12		2.0	26.3	98.74		97.00	99.50		15.89	4.39	0.16		металлургия	
КомоСГр. 1	2 000 R	18.00	15.07.10	15.07.10	14.07.11		6.0	18.2			19.87							с/х	
КОПЕЙКА 02	4 000 R	16.50	17.02.10		15.02.12			25.4	101.08		100.00				16.84	4.07	1.51	//CCC+	торговля
КОПЕЙКА 03	4 000 R	9.80	17.02.10		15.02.12			25.4	99.50		98.00	101.00			10.45	2.46	1.70	//CCC+	торговля
КосмосФин1	2 000 R	17.00	17.06.10	01.07.10	16.06.11		6.0	17.2	94.19		19.61			32.23	9.00	0.34		строительство	
КрЕврБ-01	3 500 R	10.00	03.02.10		03.02.10			0.6			1.01							/Ba3/	финансы
КрЕврБ-02	4 000 R	11.50	29.06.10		28.06.11			17.6	101.42		1.01				10.68	5.65	1.24	/Ba3/	финансы
Кубаньэн-1	3 000 R	7.85	20.01.10		21.07.10			6.2	100.00						8.00	3.91	0.46		энергетика
КуйБАзот-2	2 000 R	8.80	05.03.10		04.03.11			13.8	93.10	0.10	93.10	93.75			16.27	4.71	0.92		химия
Лаверна 01	1 000 R	4.00	08.04.10		08.04.10			2.8			1.01							торговля	
ЛенСпецСМУ-1	2 000 R	16.00	23.03.10		07.12.12			35.2	100.50	0.13	100.11	100.50			16.63	3.92	1.41	//В	строительство
Ленэнерг02	3 000 R	8.54	29.01.10		27.01.12			24.7	96.80	-1.20	96.70	97.84			10.59	4.40	1.66	/Ba2/	энергетика
Ленэнерг03	3 000 R	8.02	21.04.10		18.04.12			27.5	95.50		95.50	95.60			10.56	4.19	1.87		энергетика
ЛСР 02 обл	5 000 R	13.25	04.02.10	09.02.10	01.08.13		1.0	43.1	99.75	-0.19	99.75	99.95		14.56	6.62	0.06	В-/B3/	строительство	
ЛСР-Инв 02	3 000 R	17.00	15.07.10	15.07.10	14.07.11		6.0	18.2			1								

Рынок рублевых облигаций

Выпуск	Объем, млн	Купон, %	Дата			Месяцев до		Цена	Изм.	Торговый объем, шт (осн.+РПС)	Котировки		Доходность, %			Дюр, лет	Рейтинг F/M/S	Сектор	
			купона	оферты	погаш	офрт	погаш				покупка	продажа	офрт	погаш	текущ				
КОРПОРАТИВНЫЕ РУБЛЕВЫЕ ОБЛИГАЦИИ (продолжение)																			
МБРР 03обл	3 000 R	15.00	26.01.10	28.10.10	23.04.13	10.0	39.8	104.00		2 700	103.90	104.30	9.88		3.60	0.67	V+/B1/	финансы	
МБРР 04обл	5 000 R	15.00	04.03.10	05.03.10	27.02.14	2.0	50.1	100.92	-0.02		100.85	101.00	7.61		7.41	0.12	V+/B1/	финансы	
МБРР 05обл	5 000 R	15.00	17.06.10	21.06.10	12.06.14	5.0	53.6	102.50	0.10	107 000	102.40	102.70	8.71		7.30	0.40	V+/B1/	финансы	
МГТС-05 об	1 500 R	16.00	25.05.10		25.05.10		4.3	101.04			1.00			13.19	7.90	0.32	/Ba3/BB-	телеком	
МДМ-Банк БО-01	5 000 R	12.75	03.06.10		29.11.12		35.0	103.69	0.89	71 676	103.00	103.69			11.52	6.13	2.22	BB/Ba1/BB	банки
МежТромБ-1	3 000 R	13.25	29.06.10	28.01.10	03.01.18	0.0	97.0				100.05								банки
Метсерв-Ф1	1 500 R	12.00	26.05.10	04.06.10	23.05.12	5.0	28.6	98.50		1 462	90.50	98.50	15.89		6.08	0.33		торговля	
Мечел 2об	5 000 R	8.40	16.06.10	21.06.10	12.06.13	5.0	41.5	99.15	0.25	224 172	98.92	99.15	10.43		4.22	0.39		металлургия	
Мечел 4об	5 000 R	19.00	28.01.10	30.07.12	21.07.16	31.0	79.3	114.60	-0.13	50 618	114.15	114.60	12.72		4.13	1.81		металлургия	
Мечел 5об	5 000 R	12.50	19.01.10	18.10.12	09.10.18	34.0	106.3	99.75					13.19		3.12	2.04		металлургия	
МечелБО-01	5 000 R	12.50	14.05.10	11.11.11	09.11.12	22.0	34.3	100.55	0.25	528 980	100.13	100.40			12.50	6.20	1.47		металлургия
МИА-3об	1 500 R	7.95	25.02.10	06.09.10	24.02.12	8.0	25.7	97.56			90.00	100.00	12.09		2.03	0.56	/Ba2/	финансы	
МИА-4об ип	2 000 R	12.50	08.04.10	21.10.10	01.10.15	9.0	69.5	100.00			90.00	100.00	12.43		3.12	0.66	/Ba2/	финансы	
МИА-5об	2 000 R	13.50	21.01.10	29.07.10	17.07.14	6.0	54.8	100.79					11.98		3.34	0.45	/Ba2/	финансы	
МИАН-Дев-1	2 000 R	13.00	02.03.10		02.03.10		1.5												девелопмент
МиГ-Ф 02	3 000 R	0.10	09.03.10		06.09.11		20.0												машиностр.
Микоян-2об	2 000 R	18.50	11.02.10	25.02.10	07.02.13	1.0	37.3				100.50								потреб. Тов
М-ИНДУСТР	1 000 R	12.25	16.02.10		16.08.11		19.3	17.66	-0.22	910	17.20	17.65		276.54	34.59	0.28			строительство
М-Индустр2	1 500 R	16.00	14.07.10	18.01.10	10.07.13	0.0	42.4	99.90			42.00		1.47		7.99	0.01			строительство
МираторФ1	2 500 R	19.00	04.02.10	05.08.10	02.08.12	7.0	31.0	100.34	-1.66		100.20	101.49	19.08		9.44	0.43			потреб. Тов.
Митланд-Ф1	1 000 R	13.50	16.02.10		16.02.10		1.1	8.70	3.70		2.01	15.40			38.67				потреб. тов.
МИЭЛЬ-01	1 500 R	11.50	13.07.10		13.07.10		6.0				1.01								девелопмент
МКБ 03обл	2 000 R	15.00	16.06.10		16.06.10		5.1	100.28			100.00	101.25		14.70	7.46	0.36	V-/B1/	банки	
МКБ 04обл	2 000 R	15.00	16.03.10		15.03.11		14.1	101.19			98.05	102.00		14.28	7.39	0.93	V-/B1/	банки	
МКБ 05обл	2 000 R	15.00	28.04.10	05.05.10	25.04.12	4.0	27.7	101.18			100.00	102.98	10.08		7.39	0.27	V-/B1/	банки	
МКБ 06обл	2 000 R	16.00	09.02.10	16.08.10	07.08.12	7.0	31.2	101.63			98.01	103.00	12.92		7.85	0.48	V-/B1/	банки	
ММК БО-01	5 000 R	9.45	20.06.10	22.11.10	15.11.12	10.0	34.5	100.60	-0.20	6 490	100.60	100.75	8.74		4.68	0.76	BB/Ba3/BB	Металлургия	
ММК БО-02	10 000 R	9.70	16.06.10	16.12.11	12.12.12	23.0	35.4	101.00	0.15	789 000	100.90	101.14	9.29		4.79	1.63	BB/Ba3/BB	Металлургия	
ММ-Фин 01	1 000 R	14.00	02.03.10	02.03.10	26.02.13	2.0	37.9				0.01								девелопмент
ММ-Фин 02	1 500 R	10.00	06.07.10	07.07.10	03.07.12	6.0	30.0	47.46			0.01	94.90	427.83		10.51	0.09			девелопмент
МОИА	1 500 R	9.00	21.06.10		21.12.10		11.3												финансы
МОИА 02	3 000 R	7.99	08.03.10		07.09.11		20.0												финансы
МОИА 03	5 000 R	7.75	14.06.10		14.06.14		53.7												финансы
МОРЕ-П 01	1 000 R	15.50	02.02.10	08.02.10	03.08.10	1.0	6.7				1.01								девелопмент
МоскомБ-2	3 000 R	14.00	16.02.10	16.02.10	15.02.11	1.0	13.2				1.00								банки
МоскомБ-3	5 000 R	15.00	16.06.10	17.06.10	12.06.13	5.0	41.5				19.88								банки
МОСМАРТФ 1	2 000 R	0.01	15.04.10	20.10.10	12.04.12	9.0	27.3	91.58			45.00	96.00	12.25		0.00	0.68			торговля
МособгазФ2	3 000 R	9.25	25.06.10		24.06.12		29.7	84.03		5	85.51	89.79		23.90	5.52	1.09			сервис
Мособлгаз1	2 500 R	12.00	16.05.10		17.05.11		16.2	49.98			3.00	96.97		94.19	12.04	0.62			услуги
Мособлтр-2	4 000 R	21.00	26.03.10		26.03.11		14.5											/ID	финансы
МосТрАвтФ1	7 500 R	11.80	22.06.10		18.12.12		35.6				1.01							//CC	транспорт
Мосэнерго1	5 000 R	12.50	16.03.10		13.09.11		20.2	105.49	0.29	89 796	105.30	105.49		9.05	5.91	1.37	//BB-	энергетика	
Мосэнерго2	5 000 R	7.65	25.02.10	01.03.12	18.02.16	26.0	74.2	97.01	-0.39	19 240	97.01	97.50	9.37		3.93	1.78	//BB-	энергетика	
Мосэнерго3	5 000 R	10.25	04.06.10	06.12.12	28.11.14	35.0	59.3	102.10	0.02	143 489	101.85	102.10	9.56		5.01	2.33	//BB-	энергетика	
МосэнергоБО-2	2 000 R	11.45	25.02.10		26.08.10		7.4	101.90	0.25		101.65	102.19		8.33	5.60	0.54	//BB-	энергетика	
МОЭК-01	3 500 R	18.00	28.01.10	11.02.10	25.07.13	1.0	42.9	100.33	-0.02	3 326	100.34	100.50	4.21		4.47	0.07	BB+//	энергетика	
МОЭК-01	6 000 R	8.05	09.03.10		06.09.11		20.0	96.68			95.00	96.80		10.55	4.15	1.38			энергетика
МРСК Ур.01	1 000 R	8.15	25.05.10	26.05.10	22.05.12	4.0	28.6	51.00			2.01	99.99	585.49		7.97	0.05			энергетика
МТС 01	10 000 R	14.01	22.04.10	23.04.10	17.10.13	3.0	45.7	101.80		2 001	101.70	101.80	6.99		6.86	0.25	BB+/Ba2/BB	телеком	
МТС 02	10 000 R	14.01	27.04.10	27.04.10	20.10.15	3.0	70.1	101.84		6 101	101.54	101.71	7.26		6.86	0.26	BB+/Ba2/BB	телеком	
МТС 03	4 000 R	8.70	22.06.10	22.06.10	12.06.18	5.0	102.3	100.20	-0.15	31 980	100.00	100.20	8.36		4.33	0.40	BB+/Ba2/BB	телеком	
МТС 04	15 000 R	16.75	18.05.10	19.05.11	13.05.14	16.0	52.6	109.60	-0.05	374 318	109.35	109.60	8.66		15.24	1.11			телеком
МТС 05	15 000 R	14.25	27.07.10	26.07.12	19.07.16	31.0	79.2	110.50	-0.10	161 501	110.50	110.60	9.30		12.86	2.00			телеком
НКНХ-04 об	1 500 R	10.00	29.03.10		26.03.12		26.7				1.01								химия
НЛМК-БО-01	5 000 R	9.75	08.06.10		04.12.12		35.1	101.62	-0.38	320 000	102.00	102.10		9.30	4.78	2.35	V/B1/	металлургия	
НЛМК-БО-05	10 000 R	10.70	04.05.10		30.10.12		34.0	103.73	-0.82	325 150	104.05	104.65		9.40	5.17	2.23			металлургия
НОМОС 11в	5 000 R	15.00	07.07.10	12.07.10	02.07.14	6.0	54.3	102.75	-0.10		102.75	102.95	8.88		7.28	0.45	V+/Ba3/	банки	
НОМОС 8в	3 000 R	15.00	17.02.10	22.02.10	16.02.11	1.0	13.2	100.90			100.65	100.88	4.21		7.41	0.10	V+/Ba3/	банки	
НОМОС 9в	5 000 R	15.00	18.06.10	23.06.10	14.06.13	5.0	41.5	102.60	0.01	35 630	102.53	102.60	8.46		7.29	0.40	V+/Ba3/	банки	
НТС-01	1 000 R	15.00	27.04.10		26.04.11		15.5	90.07			17.01	100.00		25.90	8.30	0.93			торговля
НФК-3	2 000 R	18.00	27.04.10	05.05.10	03.05.11	4.0	15.8	51.50			1.01	102.00	854.20		17.42	0.03	/B2/B-	финансы	
ОбКондФ-01	3 000 R	7.70	19.05.10	19.05.10	16.0														

Рынок рублевых облигаций

Выпуск	Объем, млн	Купон, %	Дата			Месяцев до		Цена	Изм.	Торговый объем, шт (осн.+РПС)	Котировки		Доходность, %			Дюр, лет	Рейтинг F/M/S	Сектор
			купона	оферты	погаш	офрт	погаш				покупка	продажа	офрт	погаш	текущ			
КОРПОРАТИВНЫЕ РУБЛЕВЫЕ ОБЛИГАЦИИ (продолжение)																		
ПромТр03об	5 000 R	18.00	27.01.10	28.01.11	24.07.13	13.0	42.9	49.80	3.05	956	47.01	49.80	141.00		18.02	0.35	машиностр.	
ПротекФин1	5 000 R	12.00	05.05.10		02.11.11		21.9	100.00			19.99			12.33	5.98	1.46	торговля	
ПротонФин1	1 000 R	16.00	15.06.10	22.06.10	12.06.12	5.0	29.3				1.01						машиностр.	
РазгуляйФ2	2 000 R	17.00	30.03.10	15.04.10	27.09.11	3.0	20.7	90.09			1.01	95.00	71.68		9.41	0.14	с/х	
РазгуляйФ3	3 000 R	17.00	19.03.10		16.03.12		26.4	92.00		257	87.01	92.00		22.95	9.21	1.45	с/х	
РазгуляйФ4	3 000 R	17.00	26.05.10	02.06.11	22.05.13	17.0	40.8	84.27	-0.73		85.00	96.99	34.11		10.06	0.93	с/х	
РазгуляйФ5	2 000 R	17.00	28.04.10	30.04.10	23.10.13	4.0	45.9				1.01						с/х	
Райффайзен-4	10 000 R	13.50	08.06.10	08.12.11	03.12.13	23.0	47.3	100.45			95.00		13.60		6.70	1.51	BBB+/Baa1/BBB-	
РВКФинанс1	1 750 R	19.00	21.01.10	28.07.10	21.07.11	6.0	18.4	104.48					9.80		9.07	0.44	банки	
РенКап-1	2 000 R	14.50	02.03.10		02.03.10		1.5	99.85	0.14	608	99.85	99.90		15.91	7.24	0.11	CCC/B1/B-	
РенКап-2	3 000 R	22.00	11.04.10	15.10.10	04.04.12	9.0	27.0	101.90	-0.30		101.50	102.49	19.40		10.71	0.58	банки	
РенКап-3	4 000 R	25.00	13.06.10	18.06.10	06.06.12	5.0	29.1	102.50	-0.18	8 621	102.30	102.50	18.40		12.10	0.36	банки	
РЕСТОРАНСЗ	1 000 R	18.00	28.05.10	03.06.10	26.11.10	5.0	10.5	95.76			90.01	101.50	31.67		9.37	0.29	услуги	
РЖД БО-01	15 000 R	9.40	09.06.10		05.12.12		35.2	102.19	0.09	391 387	102.00	102.20		8.70	4.59	2.37	BBB/Baa1/BBB	
РЖД-06обл	10 000 R	7.35	12.05.10		10.11.10		10.0	99.92	-0.48	7 999	99.92	100.05		7.57	3.67	0.74	BBB/Baa1/BBB	
РЖД-07обл	5 000 R	7.55	12.05.10		07.11.12		34.2	95.06			95.02	99.00		9.82	3.96	2.32	BBB/Baa1/BBB	
РЖД-08обл	20 000 R	8.50	07.07.10		06.07.11		17.9	100.20	-0.30		100.25	100.60		8.52	4.23	1.30	BBB/Baa1/BBB	
РЖД-09обл	15 000 R	13.50	19.05.10	21.05.10	13.11.13	4.0	46.6	102.15	-0.02	233 460	102.16	102.25	6.93		6.59	0.32	BBB/Baa1/BBB	
РЖД-10обл	15 000 R	15.00	11.03.10		06.03.14		50.4	121.00	-0.50	1446 736	120.96	121.00		9.02	6.18	2.92	BBB/Baa1/BBB	
РЖД-11обл	15 000 R	13.50	26.05.10	28.05.10	18.11.15	4.0	71.1	102.30	0.10	2 000	102.20	102.41	6.86		6.58	0.34	BBB/Baa1/BBB	
РЖД-12обл	15 000 R	14.90	27.05.10	28.11.11	16.05.19	23.0	113.6	111.20	0.20	185 836	111.10	111.20	8.38		6.68	1.55	BBB/Baa1/BBB	
РЖД-13обл	15 000 R	13.88	11.03.10		06.03.14		50.4	101.59	0.34		101.35	101.74		13.80	6.81	2.77	BBB/Baa1/BBB	
РЖД-14обл	15 000 R	13.40	13.04.10		07.04.15		63.6	101.63			101.35	101.65	13.37		6.58	3.36	BBB/Baa1/BBB	
РЖД-15обл	15 000 R	12.84	28.06.10	26.12.12	20.06.16	36.0	78.3	103.75	0.14		103.40	103.90	11.60		6.17	2.28	BBB/Baa1/BBB	
РЖД-16обл	15 000 R	14.33	14.06.10	13.06.11	05.06.17	17.0	89.9	108.17	-0.03		108.10	108.30	8.22		6.60	1.22	BBB/Baa1/BBB	
РЖД-17обл	15 000 R	14.05	25.01.10	24.07.13	16.07.18	43.0	103.5	103.65	-1.34				12.06		6.76	2.47	BBB/Baa1/BBB	
РЖД-18обл	15 000 R	14.25	25.01.10	23.07.14	15.07.19	55.0	115.6	103.51	-1.24				12.55		6.86	2.97	BBB/Baa1/BBB	
РЖД-19обл	15 000 R	13.50	25.01.10	27.07.11	08.07.24	19.0	176.3	106.38					9.09		6.33	1.24	BBB/Baa1/BBB	
РМК-ФИН 01	3 000 R	8.75	06.04.10		06.04.10		2.7	98.45		2	96.06	98.45		16.57	4.43	0.19	металлургия	
Росбанк-А3	5 000 R	12.00	05.05.10	16.05.11	06.11.13	16.0	46.4	103.60		3 031	103.26	103.69	9.01		5.81	1.14	BBB+/Baa3/BB+	
Росбанк-А5	5 000 R	12.00	05.05.10	16.05.11	07.11.14	16.0	58.6	103.30	-0.20	6 000	103.26	103.69	9.26		5.82	1.14	BBB+/Baa3/BB+	
РоссельБ 2	7 000 R	7.85	17.02.10		16.02.11		13.2	100.08		99	99.90	100.08		8.00	1.96	0.96	BBB/Baa1/	
РоссельБ 3	10 000 R	7.34	18.02.10	22.02.10	09.02.17	1.0	86.1	100.10	0.05	260 000	100.10	100.19	5.60		3.66	0.10	BBB/Baa1/	
РоссельБ 4	10 000 R	11.50	07.04.10	07.10.11	27.09.17	21.0	93.7	102.91			103.00		9.80		5.57	1.43	BBB/Baa1/	
РоссельБ 5	10 000 R	13.50	08.06.10	08.12.11	27.11.18	23.0	107.9	100.00			100.00		13.90		6.73	1.50	BBB/Baa1/	
РоссельБ 7	5 000 R	13.95	15.06.10	17.06.10	05.06.18	5.0	102.1	102.81		52 000	102.81		6.93		6.77	0.39	BBB/Baa1/	
РоссельБ 8	5 000 R	10.10	27.05.10	26.11.12	14.11.19	35.0	119.7	103.00	-0.90	2 249	102.75	103.00	9.04		4.89	2.32	BBB/Baa1/	
РоссельБ 9	5 000 R	10.10	27.05.10	26.11.12	14.11.19	35.0	119.7	103.20	-0.80	30 001	103.00	103.65	8.96		4.88	2.33	BBB/Baa1/	
РосТ-Лини1	1 000 R	0.10	08.07.10	17.07.10	08.07.10	6.0	5.8										торговля	
РТК-ЛИЗ 5с	2 250 R	8.35	11.02.10		12.08.10		7.0	93.00		816	92.06	93.25		27.73	4.48	0.33	финансы	
РубПлсPer1	1 000 R	20.00	01.06.10		01.06.10		4.6	59.30			19.60	99.00		365.04	16.82	0.08	торговля	
РусМасла-2	1 000 R	15.00	01.04.10	08.04.10	29.03.12	3.0	26.8	19.29			15.00	49.00			38.77		потреб. тов.	
РусМоре об	2 000 R	18.00	18.03.10	21.06.10	14.06.12	5.0	29.4	65.20			28.41	102.00	225.09		6.88	0.13	потреб. тов.	
РусНефть1	7 000 R	13.00	11.06.10		10.12.10		11.0	100.00			87.25	105.00		13.38	6.48	0.77	сырье	
РусСтанд-5	5 000 R	14.75	11.03.10		09.09.10		7.9				20.30						банки	
РусСтанд-6	6 000 R	15.00	10.02.10	17.02.10	09.02.11	1.0	13.0	100.70			100.40	100.80	3.93		7.43	0.09	BB-/Ba2/B+	
РусСтанд-7	5 000 R	15.00	23.03.10	01.04.10	20.09.11	3.0	20.4	100.83			20.18	101.00	9.14		7.42	0.19	BB-/Ba2/B+	
РусСтанд-8	5 000 R	14.00	16.04.10	22.10.10	13.04.12	9.0	27.3	101.71	-0.09	154 646	101.68	101.71	11.53		6.86	0.66	BB-/Ba2/B+	
Русфинанс4	4 000 R	7.74	12.02.10		12.02.10		0.9	98.00		19 900	99.00	100.50		39.04	3.94	0.06	/Baa2/BB+	
РусьБанк-2	2 000 R	14.50	22.02.10		22.02.10		1.3	100.20	-0.29	1 002	100.01	100.50		12.53	7.26	0.09	банки	
Рыбкэб-1	1 000 R	19.00	02.03.10	04.03.10	28.02.12	2.0	25.8				2.00						производство	
СатурнНПО2	2 000 R	16.50	21.03.10	21.03.10	20.09.11	2.0	20.4	94.23			94.00	99.99	60.55		8.78	0.11	производство	
СатурнНПО3	3 500 R	10.00	07.06.10		06.06.14		53.4				5.00						машиностр.	
СБ-Финанс1	1 500 R	1.00	22.03.10	25.06.10	18.06.12	5.0	29.5										потреб. тов.	
СвобСокол3	1 200 R	18.00	25.05.10	23.11.10	24.05.11	10.0	16.5	73.58			50.00	98.99	71.45		12.20	0.47	производство	
СвязьБанк1	2 000 R	16.00	21.01.10		21.04.11		15.4										/B2/	
Северсталь БО-01	15 000 R	14.00	23.03.10	20.09.11	18.09.12	20.0	32.6	106.50	0.10	172 568	106.30	106.50	9.92		6.56	1.36	B+/Ba3/BB-	
СевКаб 03	1 500 R	10.50	30.03.10		27.03.12		26.7	50.26			1.02	99.49		58.11	5.21	1.18	производство	
СевКаб 04	2 000 R	9.50	23.02.10		21.05.13		40.7	28.00	0.50	6	26.40	28.00		76.82	8.46	1.29	производство	
СевСтАвто	1 500 R	8.00	21.01.10		21.01.10		0.2	99.83	0.32	77	99.51	99.83		19.28	4.00	0.01	производство	
СевСтАвто2	3 000 R	7.70	20.01.10	26.07.10	17.07.13	6.0	42.6	96.08	-0.21				16.15		4.00	0.44	автопром	
СЗЛК-Фин-1	1 000 R	11.50	02.03.10		02.03.10		1.5										производство	
СЗТелек3об	3 000 R	8.60	25.02.10		24.02.11		13.5	100.10		319 601	99.90	100.24		8.70	2.14	0.58	BB-/BB-	
СЗТелек4об	2 000 R	8																

Рынок рублевых облигаций

Выпуск	Объем, млн	Купон, %	Дата			Месяцев до		Цена	Изм.	Торговый объем, шт (осн.+РПС)	Котировки		Доходность, %			Дюр, лет	Рейтинг F/M/S	Сектор
			купона	оферты	погаш	офрт	погаш				покупка	продажа	офрт	погаш	текущ			
КОРПОРАТИВНЫЕ РУБЛЕВЫЕ ОБЛИГАЦИИ (продолжение)																		
СпецСтр2 1	2 000 R		20.05.10		20.05.10		4.2	35.02			0.03	70.00					строительство	
СПК об.01	1 000 R	14.00	25.05.10		25.05.10		4.3	50.00			1.01	99.00		657.98	13.96	0.05	торговля	
СтИндустр1	1 000 R		08.07.10		07.07.11		17.9	20.00			0.97	89.95		198.00		0.50	строительство	
СтрТрГаз02	5 000 R	8.49	16.07.10		13.07.12		30.3	86.00	10 509		85.06	86.00		16.07	4.92	1.96	строительство	
СтрТрГаз03	5 000 R	16.00	15.04.10	19.04.10	11.04.13	3.0	39.4	100.32			20.20	102.19	14.23		7.95	0.22	строительство	
СУ-155 3об	3 000 R	16.00	17.02.10	17.02.10	15.02.12	1.0	25.4	99.40	276		99.30	99.72	23.56		8.03	0.07	строительство	
СудострБ-2	1 000 R	17.50	11.06.10		11.06.10		4.9	100.88			100.75	101.00		15.60	8.65	0.35	/B3/ банки	
СудострБ-3	1 500 R	17.00	08.03.10	09.09.10	03.09.12	8.0	32.1	99.12			100.00	100.80	18.99		8.55	0.51	/B3/ банки	
СэтлГрупп1	1 000 R	11.70	18.05.10		15.05.12		28.4	91.50			89.00	94.00		16.85	6.38	1.76	строительство	
Таттелеком 4	1 500 R	16.00	06.05.10	11.05.10	01.11.12	4.0	34.0	102.39	100 000		102.00	102.95	7.60		7.79	0.29	телеком	
ТатфондБ 4	1 500 R	13.00	02.06.10		01.06.11		16.7	101.81			100.00	101.99		11.84	6.37	1.15	/B2/ банки	
ТатфондБ 5	1 500 R	15.00	24.03.10	30.03.10	21.03.12	2.0	26.5	101.34			100.25	101.00	6.99		7.38	0.19	/B2/ банки	
ТатфондБ 7	1 000 R	13.75	18.06.10	23.12.10	14.12.12	11.0	35.5									/B2/ банки		
ТВЗ 03	1 000 R	10.00	18.06.10		18.06.10		5.1	93.45			19.03			29.24	5.34	0.33	машиностр.	
ТГК-1 01	4 000 R	7.75	16.03.10	18.03.10	11.03.14	2.0	50.5	99.81	50		99.81	100.15	8.73		3.87	0.16	энергетика	
ТГК-1 02	5 000 R	16.99	06.07.10	11.07.11	01.07.14	18.0	54.3	110.60	140 719		110.50	110.70	9.22		7.66	1.26	энергетика	
ТГК-10 об1	3 000 R	7.60	17.06.10		17.06.10		5.1	97.51			95.03	99.99		14.36	3.89	0.37	энергетика	
ТГК-10 об2	5 000 R	9.75	10.02.10	12.02.10	06.02.13	1.0	37.3				90.00						энергетика	
ТГК-2-01	4 000 R	18.00	02.03.10	07.09.10	30.08.11	8.0	19.7	104.51	330 020		103.60	105.00	10.26		8.59	0.55	энергетика	
ТГК-4 об.1	5 000 R	7.60	03.06.10	09.06.10	31.05.12	5.0	28.9	97.84			19.90	99.99	13.41		3.87	0.35	энергетика	
ТГК-6Инв-1	2 000 R	12.00	23.02.10	26.02.10	21.02.12	1.0	25.6	100.25			95.00	100.37	9.17		2.98	0.10	энергетика	
ТГК-8 01	3 500 R	8.80	13.05.10		10.05.12		28.2										энергетика	
Терна-Ф 02	1 500 R	1.00	07.05.10		04.11.11		21.9										производство	
ТехИнвст-1	2 000 R	24.00	27.05.10	01.06.10	26.05.11	5.0	16.5	62.50			25.00	100.00	314.68		19.15	0.09	торговля	
ТехНикольФ	3 000 R	17.00	11.03.10	31.08.10	07.03.12	8.0	26.1	100.50	4 350		100.60	101.40	3.32		8.44	0.57	производство	
ТМК-03 обл	5 000 R	9.60	16.02.10	16.02.10	15.02.11	1.0	13.2	100.00	2 270		100.00	100.09	9.64		4.79	0.08	/B1/B производство	
Толкнига-2	1 500 R	20.00	10.06.10		09.12.10		10.9	89.98	1		25.01			36.50	11.08	0.62	торговля	
Трансаэр-1	3 000 R	16.95	28.04.10	03.11.10	23.10.13	10.0	45.9	101.05	36 671		100.96	101.05	15.59		8.36	0.66	транспорт	
ТрансКонт1	3 000 R	16.50	02.03.10	12.03.10	26.02.13	2.0	37.9	101.75			100.70	101.19	2.03		8.09	0.15	BB+/Ba2/ транспорт	
ТрансКред1	3 000 R	7.29	15.06.10		15.06.10		5.0	99.75	55 418		99.66	99.88		8.05	3.64	0.38	/Ba1/BB банки	
ТрансКред2	3 000 R	15.00	15.06.10	23.12.10	12.06.12	11.0	29.3	105.00	76 000		104.76	106.25	9.11		7.12	0.82	/Ba1/BB банки	
ТрансКред3	5 000 R	10.30	08.07.10	19.01.10	07.07.11	0.0	17.9	101.30	15 000		101.30	101.54			5.07		/Ba1/BB банки	
ТрансМаш-2	3 000 R	17.00	11.02.10	17.02.10	10.02.11	1.0	13.0	100.88			100.20	100.80	3.99		8.40	0.09	машиностр.	
Транснефть-01	35 000 R	13.75	24.05.10	20.05.15	13.05.19	65.0	113.5	101.30	1		101.30		13.33		13.54	3.37	/Ba1/BBB сырье	
ТТС 01	1 000 R	16.00	09.02.10	09.02.10	17.08.10	1.0	7.1										торговля	
Тюменэнрг2	2 700 R	7.70	01.04.10	02.04.10	29.03.12	3.0	26.8	100.08	91 600		100.00	100.18	7.26		3.84	0.20	энергетика	
УГМК-УЭМ01	3 000 R	8.25	02.03.10	09.03.10	28.02.12	2.0	25.8										металлургия	
УМПО 3	3 000 R	18.00	17.06.10	24.06.10	14.06.12	5.0	29.4	100.10	150		99.10	100.85	17.59		8.97	0.37	машиностр.	
УралВаг3Ф2	3 000 R	18.00	31.03.10	04.04.10	05.10.10	3.0	8.8				1.01						машиностр.	
УралсибЛК1	2 700 R	18.00	23.06.10	23.06.10	29.12.10	5.0	11.6	102.52			102.00	102.50	12.18		8.75	0.39	V+// финансы	
УралсибЛК2	5 000 R	12.99	21.01.10	27.01.10	21.07.11	0.0	18.4	100.00	455 154		100.00	100.09	6.48		6.48	0.03	V+// финансы	
УралсибЛК3	1 500 R	17.50	25.02.10	01.09.10	23.02.12	8.0	25.6	102.34			102.01	103.00	13.40		8.53	0.52	V+// финансы	
УралсибЛК4	2 000 R	17.50	21.01.10	27.01.10	19.01.12	0.0	24.5	102.48			102.00	105.00			-46.87	8.52	0.06	V+// финансы
УралсибЛК5	3 000 R	17.50	21.01.10	27.01.10	19.01.12	0.0	24.5	101.75			101.00	102.50	-34.51		8.58	0.05	V+// финансы	
УРСАБанк 5	3 000 R	10.05	20.04.10		18.10.11		21.4	100.07			100.00	100.54		10.24	5.01	1.47	V+/Ba3/ банки	
УРСАБанк 7	5 000 R	8.40	21.01.10	26.01.10	19.07.12	0.0	30.5	100.14					-0.06		4.18	0.03	V+/Ba3/ банки	
УРСАБанк 8	10 000 R	15.00	15.04.10	15.04.10	09.04.15	3.0	63.7	102.13			1.01			6.14	7.32	0.23	V+/Ba3/ банки	
УрСИ БО-01	1 000 R	10.80	06.05.10	09.11.11	01.11.12	22.0	34.0	101.40			100.80	101.45	10.07		5.31	1.51	V+/B+ телеком	
УрСИ сер06	2 000 R	10.50	20.05.10		17.11.11		22.4	51.00			1.00	101.00		125.68	10.26	0.36	V+/B+ телеком	
УрСИ сер07	3 000 R	16.00	16.03.10	18.03.10	13.03.12	2.0	26.3	101.30	4 895		101.30	101.70	7.59		7.88	0.16	V+/B+ телеком	
УрСИ сер08	2 000 R	9.60	07.04.10	12.04.10	03.04.13	3.0	39.1	100.34			100.00	100.40	7.64		4.77	0.22	V+/B+ телеком	
УфаойлОП-1	1 500 R	13.00	15.04.10		15.04.10		3.0				3.00						торговля	
ФСК ЕЭС-02	7 000 R	8.25	22.06.10		22.06.10		5.3		99 426		100.55						/Baa2/BBB энергетика	
ФСК ЕЭС-04	6 000 R	7.30	08.04.10		06.10.11		21.0	98.52	90 000		98.40	98.99		8.40	3.70	1.49	/Baa2/BBB энергетика	
ХКФ Банк-2	3 000 R	17.50	11.05.10		11.05.10		3.9	102.30	495		102.30	102.59		10.06	8.53	0.29	/Ba3/B+ банки	
ХКФ Банк-3	3 000 R	15.00	18.03.10	18.03.10	16.09.10	2.0	8.1	100.92			100.95	101.05	9.76		3.71	0.16	/Ba3/B+ банки	
ХКФ Банк-4	3 000 R	14.00	14.04.10	18.10.10	12.10.11	9.0	21.2	101.20			1.00	102.20	12.63		3.45	0.65	/Ba3/B+ банки	
ХКФ Банк-5	4 000 R	15.00	20.01.10	26.04.10	17.04.13	3.0	39.6	101.27					9.90		3.69	0.24	/Ba3/B+ банки	
Х-МСтройР1	3 000 R	18.00	14.04.10	28.04.10	13.10.10	3.0	9.0	99.17			19.80		19.23		9.05	0.23	строительство	
Х-МСтройР2	2 000 R	10.00	13.07.10	26.01.10	12.07.11	0.0	18.1	100.00			20.00		-2.68		4.99	0.03	строительство	
Центр-инв2	3 000 R	16.00	29.06.10	02.07.10	24.06.14	6.0	54.0	102.85			102.70	103.10	9.43		7.76	0.42	/B1/ банки	
ЦентрТел-5	3 000 R	9.30	02.03.10		30.08.11		19.7	100.02			99.50	100.09		9.48	4.64	0.96	V//BB- телеком	
ЦУН 02 обл	1 000 R	11.75	20.01.10		20.01.10		0.2	99.65					42.37		5.88	0.01	//B строительство	
Черкизово1	2 000 R	12.75	01.06.10		31.05.11		16.7	99.69			99.55	99.80		13.40	6.38	1.13	потреб. тов.	
ЧТПЗ 01об	3 000 R																	

Рынок рублевых облигаций

Выпуск	Объем, млн	Купон, %	Дата			Месяцев до		Цена	Изм.	Торговый объем, шт (осн.+РПС)	Котировки		Доходность, %			Дюр, лет	Рейтинг F/M/S	Сектор
			купона	оферты	погаш	офрт	погаш				покупка	продажа	офрт	погаш	текущ			
ГОСУДАРСТВЕННЫЕ И МУНИЦИПАЛЬНЫЕ ОБЛИГАЦИИ																		
Башкорт606	1 500 R	8.02	01.06.10		30.11.10		10.6			1 000	100.00	100.10		8.04	4.00	0.79	/Ba1/BB+	муниципальный
ВолгогрОб1	700 R	9.00	17.06.10		17.06.10		5.1										BB/BB-	муниципальный
ВолгогрОб4	1 000 R	7.95	18.05.10		15.05.12		28.4	95.99			81.00			10.65	4.13	1.44	BB/BB-	муниципальный
ВоронежОб3	500 R	10.25	28.06.10		27.06.11		17.6	99.35	-0.65		99.50	100.99		11.07	5.14	1.14		муниципальный
ИркОбл31-3	3 000 R	6.75	24.03.10		24.11.10		10.4	97.82			91.54			11.36	2.25	0.48	/B+	муниципальный
ИркОбл31-4	1 200 R	7.25	20.01.10		26.05.10		4.4	99.42						9.18	2.36	0.32	/B+	муниципальный
ИркОбл31-5	2 200 R	8.20	23.02.10		26.10.11		21.6	96.67	-0.53		97.00	97.50		11.44	2.83	0.93	/B+	муниципальный
ИркОбл31-6	3 800 R	9.20	15.04.10		22.11.12		34.7	98.00		2 000	97.80	98.10		10.97	3.68	1.28	/B+	муниципальный
КалужОбл-2	1 300 R	8.50	01.03.10		29.08.11		19.7	94.73	-1.77		96.60	97.80		13.19	2.24	1.13	BB-/I	муниципальный
КалужОбл-3	1 000 R	9.05	27.02.10		29.11.12		35.0	96.12			76.01	97.00		11.15	2.24	2.06	BB-/I	муниципальный
КалужОбл-4	1 500 R	10.21	31.03.10		26.06.13		41.9				85.00						BB-/I	муниципальный
Карелия 11	800 R	9.90	13.05.10		10.05.12		28.2	98.25			89.01	99.00		11.44	5.02	1.21	BB-/I	муниципальный
Карелия 12	1 000 R	19.05	04.03.10		02.06.11		16.8	107.76		130	107.75	108.10		10.53	4.41	0.78	BB-/I	муниципальный
Карелия 2	1 000 R	7.87	15.04.10		14.04.11		15.1	97.48			87.00	98.50		10.49	4.03	0.94	BB-/I	муниципальный
КОМИ 6в об	700 R	10.50	14.04.10		14.10.10		9.1	100.13	-0.87		99.75	101.50		10.53	5.23	0.65	BB/Ba2/	муниципальный
КОМИ 7в об	1 000 R	9.00	23.05.10		22.11.13		46.9	93.08			89.30	96.00		11.09	4.80	2.63	BB/Ba2/	муниципальный
КОМИ 8в об	1 000 R	7.50	05.03.10		03.12.15		71.6	86.70			85.26	88.50		10.39	4.31	3.84	BB/Ba2/	муниципальный
КраснодКр2	1 500 R	7.00	18.06.10		14.12.12		35.5				90.01						BB/BB	муниципальный
КраснЯрКр4	10 200 R	11.64	11.02.10		08.11.12		34.3	104.10	0.10	36 300	104.00	104.10		9.05	2.79	1.56	BB+/Ba2/BBB+	
ЛенОбл-2об	800 R	14.01	09.06.10		08.12.10		10.9	104.50		17 865	103.80	104.70		8.84	6.68	0.79	BB/BB	муниципальный
ЛенОбл-3об	1 300 R	12.25	11.06.10		05.12.14		59.5	109.75	3.75	310	106.00	109.98		9.65	5.56	3.51	BB/BB	муниципальный
МГор38-об	5 000 R	10.00	26.06.10		26.12.10		11.5	101.31	-1.39		101.00	102.70		8.70	4.92	0.85	BBB/Baa1/BBB	муниципальный
МГор39-об	4 800 R	8.00	21.01.10		21.07.14		54.9	95.22	-0.28					9.11	4.24	3.40	BBB/Baa1/BBB	муниципальный
МГор41-об	5 000 R	8.00	30.01.10		30.07.10		6.5	100.10		7 040	100.11	100.77		7.95	4.03	0.48	BBB/Baa1/BBB	муниципальный
МГор44-об	5 000 R	8.00	24.06.10		24.06.15		66.2	94.50	0.45	115 411	94.41	94.60		8.99	4.22	4.12	BBB/Baa1/BBB	муниципальный
МГор45-об	15 000 R	8.00	27.06.10		27.06.12		29.8	99.75		97 511	99.41	99.98		8.28	4.00	2.09	BBB/Baa1/BBB	муниципальный
МГор49-об	25 000 R	8.00	14.06.10		14.06.17		90.2	88.24			2.00	93.00		9.89	4.52	5.12	BBB/Baa1/BBB	муниципальный
МГор50-об	15 000 R	8.00	18.06.10		18.12.11		23.4	99.77	-0.25		100.00	100.99		8.29	4.00	1.67	BBB/Baa1/BBB	муниципальный
МГор54-об	15 000 R	8.00	05.03.10		05.09.12		32.1	99.55	0.05	81 167	99.55	99.65		8.17	3.98	2.19	BBB/Baa1/BBB	муниципальный
МГор56-об	20 000 R	8.00	22.03.10		22.09.16		81.4	93.05	-0.07	202 490	93.05	93.10		8.98	4.26	4.74	BBB/Baa1/BBB	муниципальный
МГор58-об	15 000 R	10.00	01.03.10		01.06.11		16.7	102.75		184 645	102.75	102.84		8.10	2.40	1.19	BBB/Baa1/BBB	муниципальный
МГор59-об	15 000 R	10.00	15.03.10		15.03.10		2.0	100.59	0.02	301 884	100.51	100.59		6.43	2.45	0.15	BBB/Baa1/BBB	муниципальный
МГор61-об	15 000 R	15.00	03.03.10		03.06.13		41.2	119.20	-0.05	475 000	119.10	119.70		8.69	3.10	2.52	BBB/Baa1/BBB	муниципальный
МГор62-об	20 000 R	16.00	08.03.10		08.06.14		53.5	120.00		2412 537	119.86	120.00		8.64	3.29	3.11	BBB/Baa1/BBB	муниципальный
МГор63-об	15 000 R	15.00	10.03.10		10.12.13		47.5	121.30	-0.50		120.91	122.24		8.80	3.05	2.83	BBB/Baa1/BBB	муниципальный
Мос.обл.5в	12 000 R	10.00	30.03.10		30.03.10		2.5	100.03		101 519	100.00	100.03		9.94	4.99	0.18	/B3/отозван	муниципальный
Мос.обл.6в	12 000 R	9.00	20.04.10		19.04.11		15.3	96.02	-1.18	339	96.46	97.18		12.88	4.67	1.06	/B3/отозван	муниципальный
Мос.обл.7в	16 000 R	8.00	21.04.10		16.04.14		51.7	86.00	-0.30		85.81	86.25		12.70	4.64	3.16	/B3/отозван	муниципальный
Мос.обл.8в	10 000 R	9.00	15.06.10		11.06.13		41.4	93.20	0.19	325 920	93.00	95.73		12.96	4.82	1.81	/B3/отозван	муниципальный
Мос.обл.9в	33 000 R	18.00	05.05.10		15.03.12		26.3	109.00		167 059	108.01	109.39		12.28	7.69	1.33	/B3/отозван	муниципальный
НижегорОбл3	2 000 R	7.95	22.04.10		20.10.11		21.4	98.18			98.50	100.00		9.54	4.04	1.15	BB/Ba2/	муниципальный
НижегорОбл4	2 700 R	8.25	27.05.10		17.11.12		34.6	96.33	-1.67		98.15	98.30		10.61	4.25	1.54	BB/Ba2/	муниципальный
ОФЗ 25057	40 817 R	7.40	20.01.10		20.01.10		0.2	100.00		5 701	99.91			7.51	1.84	0.01	BBB+/Baa2/BBB	гос. бумаги
ОФЗ 25059	41 000 R	6.10	20.01.10		19.01.11		12.3	99.90		10 170	99.10	99.90		6.35	1.52	0.92	BBB+/Baa2/BBB	гос. бумаги
ОФЗ 25061	42 513 R	5.80	03.02.10		05.05.10		3.7	100.10		57 762	100.05	100.10		5.57	1.44	0.28	BBB+/Baa2/BBB	гос. бумаги
ОФЗ 25064	45 000 R	11.90	20.01.10		18.01.12		24.4	109.51	0.01	600 000	109.00	109.65		6.97	2.71	1.66	BBB+/Baa2/BBB	гос. бумаги
ОФЗ 25065	46 000 R	12.00	31.03.10		27.03.13		38.9	113.49	-0.46	160 400	113.25	113.65		7.44	2.64	2.54	BBB+/Baa2/BBB	гос. бумаги
ОФЗ 25066	40 000 R	10.55	07.04.10		06.07.11		17.9										BBB+/Baa2/BBB	гос. бумаги
ОФЗ 25067	39 517 R	11.30	20.01.10		17.10.12		33.5	110.85	-0.15	1	110.00	111.00		7.12	2.54	2.21	BBB+/Baa2/BBB	гос. бумаги
ОФЗ 25068	44 817 R	12.00	24.02.10		20.08.14		55.9	116.75	-0.75	111 747	116.75	117.30		7.76	5.12	3.34	BBB+/Baa2/BBB	гос. бумаги
ОФЗ 25070	10 000 R	10.00	31.03.10		28.09.11		20.7	105.21	0.01	70 001	105.00	105.25		6.81	4.74	1.47	BBB+/Baa2/BBB	гос. бумаги
ОФЗ 25071	20 000 R	8.10	02.06.10		26.11.14		59.2	102.00	-1.00	160 000	101.75	102.75		7.81	3.96	3.80	BBB+/Baa2/BBB	гос. бумаги
ОФЗ 26198	42 117 R	6.00	03.11.10		02.11.12		34.1	96.23			96.51	97.35		7.53	6.24	2.45	BBB+/Baa2/BBB	гос. бумаги
ОФЗ 26199	40 291 R	6.10	14.04.10		11.07.12		30.3	97.25	-1.10	7	97.75	98.25		7.52	1.56	2.16	BBB+/Baa2/BBB	гос. бумаги
ОФЗ 26202	10 000 R	11.20	24.03.10		17.12.14		59.9	115.00	-0.26	189 700	114.75	115.25		7.74	2.43	3.63	BBB+/Baa2/BBB	гос. бумаги
ОФЗ 46002	62 000 R	8.00	10.02.10		08.08.12		31.2	100.97	-0.78	152 000	101.50	101.80		7.55	3.95	1.55	BBB+/Baa2/BBB	гос. бумаги
ОФЗ 46003	18 649 R	10.00	14.07.10		14.07.10		6.0	101.98	0.01	48 500	101.95	101.98		5.95	4.89	0.47	BBB+/Baa2/BBB	гос. бумаги
ОФЗ 46014	58 290 R	8.00	10.03.10		29.08.18		104.9	98.53	-0.22		98.25	98.80		7.75	4.05	3.02	BBB+/Baa2/BBB	гос. бумаги
ОФЗ 46017	80 000 R	7.50	10.02.10		03.08.16		79.7	95.50	-0.23	54 052	94.75	95.68		7.90	1.96	4.52	BBB+/Baa2/BBB	гос. бумаги
ОФЗ 46018	128 934 R	8.50	10.03.10		24.11.21		144.4	94.22	-0.78	166 000	94.15	94.23		8.23	2.25	6.77	BBB+/Baa2/BBB	гос. бумаги
ОФЗ 46019	26 000 R		31.03.10		20.03.19		111.7	61.10		55								

Рынок еврооблигаций

Выпуск	Объем, млн	Купон, %	Дата			Месяцев до		Цена	Изм.	Торговый объем, шт	Котировки		Доходность, %			Дюр, лет	Рейтинг F/M/S	Сектор	
			купона	оферты	погаш	офрт	погаш				покупка	продажа	офрт	погаш	текущ				
ЕВРООБЛИГАЦИИ																			
Absolut Bank-10	175 \$	9.13	30.03.10		30.03.10		2.5	100.69	-0.52					5.67	4.53	0.20	A-/Baa3/	банки	
Ak bars-10	250 \$	8.25	28.06.10		28.06.10		5.5	101.13	0.00					5.68	4.08	0.44	BB/Baa3/	банки	
Ak bars-11	300 \$	9.25	20.06.10		20.06.11		17.4	101.49	0.00					8.12	4.56	1.31	BB/Baa3/	банки	
Ak bars-12	225 \$	10.25	03.06.10		03.12.12		35.1	102.79	0.00					9.12	4.99	2.44	BB/Baa3/	банки	
Alfa-Bank-12	500 \$	8.20	25.06.10		25.06.12		29.7	101.30	0.00					7.60	4.05	2.17	BB-/Baa2/B+	банки	
Alfa-Bank-13	400 \$	9.25	24.06.10	24.06.11	24.06.13	18.0	41.9	102.06	-0.01			7.71		7.60	4.53	1.33	BB-/Baa2/B+	банки	
Alfa-Bank-15	225 \$	8.63	09.06.10	09.12.10	09.12.15	11.0	71.8										BB-/Baa2/B+	банки	
Alfa-Bank-17	300 \$	8.64	22.02.10	22.02.12	22.02.17	26.0	86.5										BB-/Baa2/B+	банки	
Alrosa-14	500 \$	8.88	17.05.10		17.11.14		58.9	105.12	0.24					7.59	4.22	3.86	B/Baa3/BB	сырье	
BoM-10	300 \$	7.38	26.05.10		26.11.10		10.0	103.99	-0.03					2.66	3.55	0.84	BBB/Baa1/	банки	
BoM-11CHF	250 C	6.25	04.03.10		04.03.11		13.8	101.40						4.88	6.17	1.05	BBB/Baa1/	банки	
BoM-13	500 \$	7.34	13.05.10		13.05.13		40.5	106.04	-0.34					5.33	3.46	2.91	BBB/Baa1/	банки	
BoM-15	300 \$	7.50	25.05.10	25.11.10	25.11.15	10.0	71.3	100.29	0.19			7.13		3.74	3.74	0.81	BBB/Baa1/	банки	
BoM-17	400 \$	6.81	10.05.10		10.05.17		89.1	96.26	0.06					7.48	3.54	5.57	BBB/Baa1/	банки	
Business Alliance-12	8 323 R	8.88	25.01.10		25.04.12		27.7										BBB/Baa1/	финансы	
Credit Europe Bank-10	250 \$	7.50	13.04.10		13.04.10		2.9	100.50						5.36	3.73	0.24	/Ba1/	банки	
DON-Stroy-10 CLN	150 \$	10.00	01.05.10		01.11.10		9.7											строительство	
Energomash-10	150 \$	9.50	05.04.10		05.04.10		2.7											машиностр.	
EURDEV-14	500 \$	7.38	29.03.10		29.09.14		57.3											банки	
Eurochem12	300 \$	7.88	21.03.10		21.09.12		32.7											BBB/A3/BBB	банки
Evrax-13	1 050 \$	8.88	24.04.10		24.04.13		39.8	102.90	-0.19					7.84	4.31	2.76	BB-/B1/B+	химия	
Evrax-15	750 \$	8.25	10.05.10		10.11.15		70.8											BB-/B1/B+	металлургия
Evrax-18	550 \$	9.50	24.04.10		24.04.18		100.7											BB-/B1/B+	металлургия
Gallery-13 CLN	175 \$	10.13	12.05.10		12.05.13		40.4											/Caa1/D	сырье
Gazbank-10 CLN	100 \$	9.75	17.05.10		17.05.10		4.1											/B2/	банки
Gazprom-10	1 000 €	7.80	27.09.10		27.09.10		8.5	103.68	0.02					2.39	7.52	0.69	BBB-/Baa1/BBB	сырье	
Gazprom-10 JPY	20 000 Y	2.63	15.05.10		15.11.10		10.1											BBB/Baa1/BBB	сырье
Gazprom-11 CHF	500 C	9.00	23.04.10		23.04.11		15.4											BBB-/Baa1/BBB	сырье
Gazprom-12	1 000 €	4.56	09.12.10		09.12.12		35.3	102.60	0.03					3.57	4.44	2.72	BB+/Baa1/BBB	сырье	
Gazprom-12 JPY	30 000 Y	2.89	15.05.10		15.11.12		34.5	93.87	0.01					5.25	1.54	2.66	BBB/Baa1/BBB	сырье	
Gazprom-13	1 750 \$	9.63	01.03.10		01.03.13		38.0											BBB-/Baa1/BBB	сырье
Gazprom-13 GBP	800 G	6.58	31.10.10		31.10.13		46.2	101.09	0.08					6.14	6.51	3.34	BBB/Baa1/BBB	сырье	
Gazprom-13-2	1 222 \$	4.51	22.01.10		22.07.13		42.8	103.81	0.36					3.35	2.17	3.18	BBB/Baa1/BBB	сырье	
Gazprom-13-5	400 \$	7.34	11.04.10		11.04.13		39.4	106.36	-0.04					5.18	3.45	2.83	BBB/Baa1/BBB	сырье	
Gazprom-13-6	500 \$	7.51	31.01.10		31.07.13		43.1	106.47	0.01					5.47	3.53	3.01	BBB/Baa1/BBB	сырье	
Gazprom-14	780 €	5.03	25.02.10		25.02.14		50.1	103.12	-0.04					4.14	4.88	3.59	BBB/Baa1/BBB	сырье	
Gazprom-14_07_31	1 250 \$	8.13	31.01.10		31.07.14		55.3											BBB/Baa1/BBB	сырье
Gazprom-14-2	700 €	5.36	31.10.10		31.10.14		58.3	103.19	0.06					4.55	5.20	4.23	BBB/Baa1/BBB	сырье	
Gazprom-15	1 000 €	5.88	01.06.10		01.06.15		65.4	103.48	-0.02					5.05	5.68	4.51	/Baa1/BBB	сырье	
Gazprom-15_02_04	850 €	8.13	04.02.10		04.02.15		61.5	113.77	0.08					3.58	3.68	4.16	BBB/Baa1/BBB	сырье	
Gazprom-16	1 350 \$	6.21	22.05.10		22.11.16		83.4	99.06	-0.35					6.38	3.14	5.45	BBB-/Baa1/BBB	сырье	
Gazprom-17	500 €	5.14	22.03.10		22.03.17		87.4	97.96	0.02					5.41	5.24	5.77	BBB-/Baa1/BBB	сырье	
Gazprom-17-2	500 €	5.44	02.11.10		02.11.17		94.9	98.97	0.02					5.53	5.50	6.31	BBB/Baa1/BBB	сырье	
Gazprom-18	1 200 €	6.61	13.02.10		13.02.18		98.4	103.98	0.03					5.88	6.35	6.01	BBB/Baa1/BBB	сырье	
Gazprom-18-2	1 100 \$	8.15	11.04.10		11.04.18		100.3	108.47	-0.21					6.78	3.76	5.94	BBB/Baa1/BBB	сырье	
Gazprom-19	2 250 \$	9.25	23.04.10	23.04.12	23.04.19	28.0	112.8											BBB/Baa1/BBB	сырье
Gazprom-20	1 250 \$	7.20	01.02.10		01.02.20		122.3	103.32	-0.19					6.07	3.48	2.84	BBB/Baa1/BBB+	сырье	
Gazprom-22	1 300 \$	6.51	07.03.10		07.03.22		147.8	94.24	-0.14					7.23	3.45	7.96	BBB-/Baa1/BBB	сырье	
Gazprom-34	1 200 \$	8.63	28.04.10		28.04.34		295.6											/Baa1/BBB	сырье
Gazprom-37	1 250 \$	7.29	16.02.10		16.08.37		335.8	95.97	-0.61					7.64	3.80	11.18	BBB/Baa1/BBB	сырье	
Gazprombank-10 CHF	500 C	6.53	13.02.10		13.08.10		7.0											/Baa2/BBB-	банки
Gazprombank-10 RUB	10 000 R	7.25	22.02.10		22.02.10		1.3											/Baa2/BBB-	банки
Gazprombank-10-2	700 \$	3.65	06.04.10		06.04.10		2.7											/Baa2/BBB-	банки
Gazprombank-11	300 \$	7.97	15.06.10		15.06.11		17.2	104.86	0.03					4.39	3.80	1.33	/Baa2/BBB-	банки	
Gazprombank-13	500 \$	7.93	28.06.10		28.06.13		42.0											/Baa2/BBB-	банки
Gazprombank-15	1 000 \$	6.50	23.03.10		23.09.15		69.2											/Baa2/BBB-	банки
Gazstream-13	647 \$	5.63	22.01.10		22.07.13		42.8	102.57	0.01					4.82	2.74	3.09	BBB/A3/BBB	сырье	
HCFB-10	200 \$	9.50	11.04.10		11.04.10		2.9	100.40						7.68	4.73	0.23	/Ba3/B+	банки	
HCFB-11	500 \$	11.00	20.06.10		20.06.11		17.4	101.48	-0.52					9.85	5.42	1.29	/Ba3/B+	банки	
HCFB-11-2	450 \$	11.75	11.02.10	11.02.10	11.08.11	1.0	19.1	100.81	0.00			0.51					/Ba3/B+	банки	
IIB-10	150 \$	9.50	12.02.10		12.02.10		0.9	98.75						26.88	4.81	0.07	B/B1/BB-	банки	
IIB-10-2	200 €	9.00	06.07.10		06.07.10		5.7	98.72						11.32	9.12	0.45	B/B1/BB-	банки	
Income-Lada-10 CLN	40 \$	10.00	20.05.10		20.11.10		10.3												торговля
Income-Lada-11 CLN	38 \$	18.00	23.03.10		20.06.11		17.4												торговля
KuzbasRazrezugol-10	200 \$	9.00	12.07.10		12.07.10		5.9											/B3/	металлургия
KZOSRU-11	200 \$	9.25	30.04.10		30.10.11		21.8											//отозван	металлургия
LenSpetsSMU-12 CLN	100 \$	9.75	26.04.10		26.04.12		27.7											/B/	строительство
Loko-Bank-10	100 \$	10.00	01.03.10		01.03.10		1.5											B/B2/	банки
Lukoil-14	900 \$	6.38	05.05.10		05.11.14		58.5	105.24	0.01					5.13	3.03	4.08	BBB-/Baa2/BBB-	сырье	
Lukoil-17	500 \$	6.36	07.06.10		07.06.17		90.0	100.94	-										

Рынок еврооблигаций

Выпуск	Объем, млн	Купон, %	Дата			Месяцев до		Цена	Изм.	Торговый объем, шт	Котировки		Доходность, %			Дюр, лет	Рейтинг F/M/S	Сектор	
			купона	оферты	погаш	офрт	погаш				покупка	продажа	офрт	погаш	текущ				
ЕВРООБЛИГАЦИИ																			
NMTP-12	300 \$	7.00	17.05.10		17.05.12		28.4	101.04	-0.05					6.51	3.46	2.11	/Ba1/BB+	сервис	
NOMOS-10	200 \$	8.19	02.02.10		02.02.10		0.6										V+/Ba3/	финансы	
NOMOS-12	200 \$	9.25	17.06.10		17.12.12		35.6										V+/Ba3/	финансы	
NOMOS-16	125 \$	9.75	20.04.10	20.10.11	20.10.16	21.0	82.3										V+/Ba3/	финансы	
OAK-10	200 \$	10.00	08.07.10		08.07.10		5.8	99.87	-0.08				122.14	58.91	0.30			Машиностр.	
ProbusinessBank-10	3 000 R	9.75	09.07.10		09.07.10		5.8										B-//	финансы	
ProbusinessBank-10-2	80 \$	12.50	18.02.10		18.08.10		7.2										B-//	финансы	
Prodimeх-11 CLN	100 \$	10.25	03.04.10		29.09.11		20.7											торговля	
Promsvyazbank-10	200 \$	8.50	04.10.10		04.10.10		8.7										V+/Ba2/B	банки	
Promsvyazbank-11	225 \$	8.75	20.04.10		20.10.11		21.4	102.74	0.00				7.06	4.26	1.59		V+/Ba2/B	банки	
Promsvyazbank-12-2	200 \$	9.63	23.05.10		23.05.12		28.6	101.78	0.22				8.76	4.73	2.05		V+/Ba2/B	банки	
Promsvyazbank-13	150 \$	10.75	15.07.10	15.07.11	15.07.13	18.0	42.6	105.46	0.07			6.86	11.44	6.10	1.38		V+/Ba2/B	банки	
Promsvyazbank-15	200 \$	12.75	27.05.10		27.05.12		65.3	105.12	-0.13				6.72	5.06	3.80		V-/Ba3/CCC+	банки	
Promsvyazbank-1f	100 \$	12.50	31.01.10		31.01.16		97.9	103.08	2.08				12.62	6.06	4.72		V+/Ba2/B	банки	
Raspadskaya-12	300 \$	7.50	22.05.10		22.05.12		28.6	101.66	-0.12				6.72	3.69	2.11		/Ba3/B+	сырье	
ROLF-11	150 \$	13.00	05.05.10		30.06.11		17.7										/Caa1/CCC+	торговля	
Rosbank-12	130 \$	9.00	01.07.10		01.07.12		29.9										A-/Baa3/BB+	банки	
Rosselkhozbank-10	350 \$	6.88	29.05.10		29.11.10		10.6	103.94	-0.06				2.28	3.31	0.85		BBB+/Baa1/	банки	
Rosselkhozbank-10 CHF	375 C	3.58	29.03.10		29.03.10		2.4	99.77	-0.01				4.61	3.59	0.20		BBB+/Baa1/	банки	
Rosselkhozbank-12 CHF	150 C	6.26	30.04.10		30.04.12		27.9	103.20					4.69	6.07	2.07		BBB+/Baa1/	банки	
Rosselkhozbank-13	700 \$	7.18	16.05.10		16.05.13		40.6	107.47	0.06				4.73	3.34	2.94		BBB+/Baa1/	банки	
Rosselkhozbank-14	750 \$	7.13	14.07.10		14.01.14		48.7	107.48	0.13				5.04	3.32	3.48		BBB+/Baa1/	банки	
Rosselkhozbank-14-2	1 000 \$	9.00	11.06.10		11.06.14		53.6										BBB+/Baa1/	банки	
Rosselkhozbank-16	500 \$	6.97	21.03.10	21.09.11	21.09.16	20.0	81.4	101.20	0.28			6.20	6.17	3.44	1.54		BBB+/Baa1/	банки	
Rosselkhozbank-17	1 250 \$	6.30	15.05.10		15.05.17		89.2	100.75	-0.29						5.76		BBB+/Baa1/	банки	
Rosselkhozbank-18	1 000 \$	7.75	29.05.10		29.05.16		101.9	109.09	-0.41				6.33	3.55	6.16		BBB+/Baa1/	банки	
RTM-11 CLN	125 \$	12.00	04.03.10		04.03.11		13.8											торговля	
Russia-10	2 966 \$	8.25	31.03.10		31.03.10		2.5	101.43	0.00				1.32	4.07	0.21		BBB+/Baa1/BBB	гос. бумаги	
Russia-18	3 466 \$	11.00	24.01.10		24.07.16		103.7	141.83	0.15				4.93	3.88	5.86		BBB+/Baa1/BBB	гос. бумаги	
Russia-28	2 500 \$	12.75	24.06.10		24.06.26		224.5	172.96	-0.49				6.10	3.69	9.50		BBB+/Baa1/BBB	гос. бумаги	
Russia-30	21 218 \$	7.50	31.03.10		31.03.30		246.0	113.69	-0.10				5.25	3.30	5.83		BBB+/Baa1/BBB	гос. бумаги	
RusStandard-10	500 \$	7.50	07.04.10		07.10.10		8.8										BB-/Ba2/B+	банки	
RusStandard-10-2	400 \$	8.49	29.06.10		29.06.10		5.5	100.42	0.00				7.52	4.22	0.44		V+/Ba2/BB-	банки	
RusStandard-11	350 \$	8.63	05.05.10		05.05.11		15.8	98.12	0.00				10.18	4.39	1.18		V+/Ba2/BB-	банки	
RusStandard-15	200 \$	8.88	16.06.10	16.12.10	16.12.15	11.0	72.0	94.42	0.02			15.60	12.44	4.70	0.83		V+/Ba3/B	банки	
RusStandard-16	200 \$	9.75	01.06.10		01.12.16		83.7	92.15	0.21				3.01	5.29	4.66		V+/Ba2/BB-	банки	
Sberbank-11	750 \$	5.93	14.05.10		14.11.11		22.3	105.16	0.01				3.01	2.82	1.72		BBB+/A3/	банки	
Sberbank-13	500 \$	6.48	15.05.10		15.05.13		40.5	106.43	-0.08				4.38	3.04	2.97		BBB+/A3/	банки	
Sberbank-13-2	500 \$	6.47	02.07.10		02.07.13		42.1	106.42	-0.02				4.45	3.04	3.09		BBB+/A3/	банки	
Sberbank-15	1 000 \$	6.23	11.02.10	11.02.10	11.02.15	1.0	61.8	100.28	0.01			2.35	3.11	0.07			BBB+/A3/	банки	
Severstal-13	1 250 \$	9.75	29.01.10		29.07.13		43.0	105.06	0.00				8.07	4.64	2.85		V+/Ba3/BB-	сырье	
Severstal-14	375 \$	9.25	19.04.10		19.04.14		51.8	104.19	0.04				8.06	4.44	3.42		V+/Ba3/BB-	сырье	
SeverstalTrans-10 CLN	175 \$	8.50	22.06.10		22.06.10		5.3										/Ba3/	транспорт	
Sibirtelcom-11 CLN	90 \$	7.70	24.04.10		24.04.11		15.5										B+//	телеком	
SINEK-15	250 \$	7.70	03.02.10		03.08.15		67.5	99.82	0.06				7.74	3.86	4.30		/Ba1/	финансы	
Sisfin-11	350 \$	8.88	28.01.10		28.01.11		12.6	105.40	0.01				3.52	4.21	0.96		/Ba3/B+	телеком	
Soyuz Bank-10	125 \$	9.38	16.02.10		16.02.10		1.1										/B2/B	банки	
Tatfondbank-10	0 \$	9.75	26.04.10		26.04.10		3.4	100.06	0.00				9.41	4.87	0.27		/B2/	финансы	
Tekhnosia-10 CLN	100 \$	9.75	03.07.10		03.07.10		5.6											торговля	
TMK-11	600 \$	10.00	29.01.10		29.07.11		18.7	104.39	0.07				6.94	4.79	1.36		/B1/BB-	производство	
TNK-11	500 \$	6.88	18.01.10		18.07.11		18.3	104.15	-0.02				4.01	3.30	1.39		/Baa2/BB+	сырье	
TNK-12	500 \$	6.13	20.03.10		20.09.12		32.6	103.26	-0.03				4.81	2.97	2.41		BBB-/Ba2/BB+	сырье	
TNK-13	600 \$	7.50	13.03.10		13.03.13		38.4	105.72	-0.16				5.50	3.55	2.74		BBB-/Ba2/BB+	сырье	
TNK-16	1 000 \$	7.50	18.01.10		18.07.16		79.2	103.78	-0.35				6.77	3.61	4.94		/Baa2/BB+	сырье	
TNK-17	800 \$	6.63	20.03.10		20.03.17		87.4	99.32	-0.44				6.74	3.34	5.52		/Baa2/BB+	сырье	
TNK-18	1 100 \$	7.88	13.03.10		13.03.16		99.3	104.60	-0.21				7.12	3.76	5.86		BBB-/Ba2/BB+	сырье	
TNT-10	60 \$	9.25	08.06.10		08.12.10		10.9											телеком	
TransCapitalBank-10	175 \$	9.13	10.05.10		10.05.10		3.8											банки	
TransCapitalBank-17	100 \$	10.51	18.01.10		18.07.17		91.4											банки	
TransCreditBank-10	400 \$	7.00	16.05.10		16.05.10		4.0											банки	
TransCreditBank-11	350 \$	9.00	23.06.10		25.06.11		17.5											банки	
Transneft-12	500 \$	6.10	27.06.10		27.06.12		29.8											/Baa1/BBB+	сырье
Transneft-12-2	700 €	5.38	27.06.10		27.06.12		29.8											/Baa1/BBB+	сырье
Transneft-13	600 \$	7.70	07.02.10		07.08.13		43.3											/Baa1/BBB+	сырье
Transneft-14	1 300 \$	5.67	05.03.10		05.03.14		50.3											/Baa1/BBB+	сырье
Transneft-18	1 050 \$	8.70	07.02.10		07.08.16		104.2											/Baa1/BBB+	сырье
Trust-10	200 \$	9.38	29.05.10		29.05.10		4.5	95.08	-0.08				23.82	4.93	0.33		B-/Caa1/	банки	
Trust-12 CLN	20 \$	11.50	06.03.10		06.09.12		32.2											B-/Caa1/	банки
URSA rub 10	5 000 R	9.13	26.02.10		26.02.10		1.4											/B1/	банки
URSA-10 EUR	400 €	7.00	21.05.10		21.05.10		4.2											V+/Ba3/	банки
URSA-11-1	130 \$	12.00	30.06.10		30.12.11		23.8												

Бизнес-департамент по операциям с долговыми инструментами

Исполнительный директор, руководитель департамента
Борис Гинзбург, GinzburgBI@uralsib.ru

Бизнес-блок продаж и торговли

Руководитель бизнес-блока
Сергей Шемардов, she_sa@uralsib.ru

Управление продаж

Коррадо Таведжиа, taveggiac@uralsib.ru
Елена Довгань, dov_en@uralsib.ru
Анна Карпова, karpovaam@uralsib.ru
Дмитрий Попов, popovdv@uralsib.ru
Камилла Шарафутдинова, sharafutdika@uralsib.ru
Павел Осташко, ostashkopa@uralsib.ru
Екатерина Губина, gubinaea@uralsib.ru

Управление торговли

Андрей Борисов, bor_av@uralsib.ru
Вячеслав Чалов, chalovvg@uralsib.ru
Наталья Храброва, khrabrovann@uralsib.ru

Бизнес-блок по рынкам долгового капитала

Сопровождение проектов

Артемий Самойлов, samojlovaa@uralsib.ru
Гюзель Тимошкина, tim_gg@uralsib.ru
Наталья Грищенко, grischenkovan@uralsib.ru
Галина Гудыма, gud_gi@uralsib.ru
Анна Комова, komovaav@uralsib.ru

Виктор Орехов, ore_vv@uralsib.ru
Алексей Чекушин, chekushinay@uralsib.ru

Аналитическое управление

Руководитель управления
Константин Чернышев, che_kb@uralsib.ru

Долговые обязательства

Дмитрий Дудкин, duckindi@uralsib.ru
Денис Порывай, poryvajdv@uralsib.ru
Станислав Боженко, bozhenkosv@uralsib.ru
Надежда Мырскова, myr_nv@uralsib.ru
Мария Радченко, radchenkomg@uralsib.ru

Стратегия/Политика

Крис Уифер, cweafer@uralsib.ru
Леонид Слипченко, slipchenkola@uralsib.ru

Экономика

Владимир Тихомиров, tih_vi@uralsib.ru
Наталья Майорова, mai_ng@uralsib.ru

Банки

Леонид Слипченко, slipchenkola@uralsib.ru
Наталья Майорова, mai_ng@uralsib.ru

Анализ рыночных данных

Вячеслав Смольянинов, smolyaninovv@uralsib.ru
Андрей Богданович, bogdanovicas@uralsib.ru
Василий Дегтярев, degtyarevnm@uralsib.ru
Владимир Косяков, kosyakovvs@uralsib.ru

Джон Уолш (англ. яз.), walshj@uralsib.ru,
Тимоти Халл, haltt@uralsib.ru
Пол Де Витт, dewittpd@uralsib.ru

Редактирование/полиграфия/перевод

Нефть и газ
Виктор Мишняков, mishnyakovvv@uralsib.ru
Михаил Занозин, zanozinmy@uralsib.ru

Энергетика
Матвей Тайц, tai_ma@uralsib.ru
Александр Селезнев, seleznevae@uralsib.ru

Металлургия/Горнодобывающая промышленность

Майкл Кавана, kavanaghms@uralsib.ru
Дмитрий Смолин, smolindv@uralsib.ru
Николай Сосновский, sosnovskyno@uralsib.ru

Минеральные удобрения/Машиностроение/Транспорт

Анна Куприянова, kupriyanovaa@uralsib.ru
Ирина Иртегова, irtegovais@uralsib.ru

Телекоммуникации/Медиа/Информационные технологии

Константин Чернышев, che_kb@uralsib.ru
Константин Белов, belovka@uralsib.ru
Кирилл Бахтин, bakhtinkv@uralsib.ru

Потребительский сектор/Недвижимость

Тигран Оганесян, oganesyantr@uralsib.ru
Никита Швед, shvedne@uralsib.ru

Андрей Пятигорский, pya_ae@uralsib.ru,
Ольга Симкина, sim_oa@uralsib.ru,
Евгений Гринкрук, grinkruges@uralsib.ru
Даниил Хавронюк, khavronyukdo@uralsib.ru

Дизайн

Ангелина Шабаринова, shabarinovav@uralsib.ru

Настоящий бюллетень предназначен исключительно для информационных целей. Ни при каких обстоятельствах этот бюллетень не должен использоваться или рассматриваться как oferta или предложение делать oferty. Несмотря на то, что данный материал был подготовлен с максимальной тщательностью, УРАЛСИБ не дает никаких прямых или косвенных заверений или гарантий в отношении достоверности и полноты включенной в бюллетень информации. Ни УРАЛСИБ, ни агенты компании или аффилированные лица не несут никакой ответственности за любые прямые или косвенные убытки от использования настоящего бюллетеня или содержащейся в нем информации.

Все права на бюллетень принадлежат ООО «УРАЛСИБ Кэпитал», и содержащаяся в нем информация не может воспроизводиться или распространяться без предварительного письменного разрешения. © УРАЛСИБ Кэпитал 2009